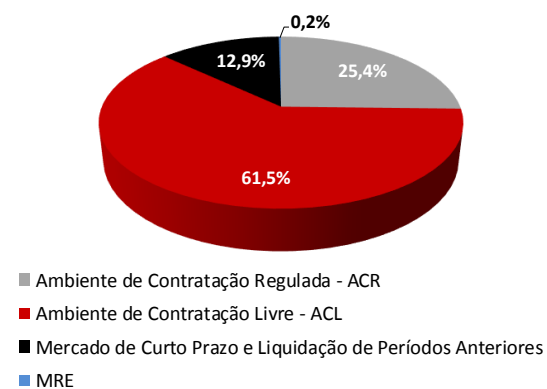




Destaques Operacionais e Financeiros (R\$ mil)

	1T18	1T17	Var%
Receita Operacional Líquida	394.173	362.341	8,8%
Lucro Operacional Bruto	270.156	225.481	19,8%
Margem Bruta	68,5%	62,2%	6,3 p.p.
EBITDA	111.571	166.596	-33,0%
EBITDA Ajustado	310.814	241.555	28,7%
Margem EBITDA Ajustado	78,9%	66,7%	12,2 p.p.
Resultado Financeiro	12.229	41.056	-70,2%
Lucro Líquido (Prejuízo)	(3.729)	72.534	-

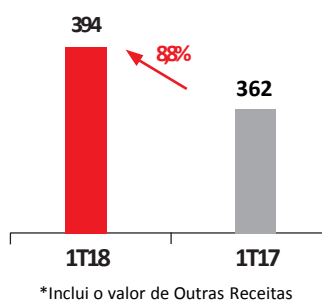
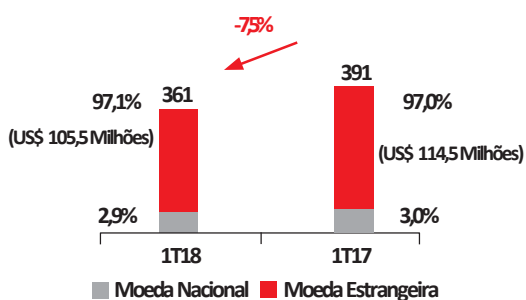
Composição das Vendas de Energia – 1T18



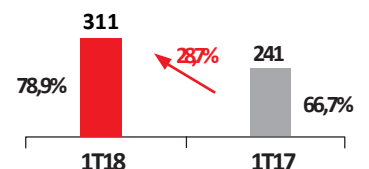
Dívida Financeira (R\$ milhões)

Receita Líquida (R\$ milhões)*

EBITDA e Margem EBITDA Ajustado (R\$ milhões)



*Inclui o valor de Outras Receitas



PERFIL CORPORATIVO

A CESP – Companhia Energética de São Paulo detém a concessão de três usinas de geração hidrelétrica que operam no regime de preço, com um total de 18 unidades geradoras, 1.654,6 MW de capacidade instalada e 1.002,6 MW médios de garantia física de energia.

As usinas estão instaladas nas bacias hidrográficas do Rio Paraná, no oeste do Estado de São Paulo, e do Rio Paraíba do Sul, no leste do Estado e compõem o Parque Gerador abaixo.

Usinas Hidrelétricas	Entrada em Operação	Unidades Geradoras	Capacidade Instalada	Garantia Física (MW Médio)	Vencimentos das Concessões	Produção em GWh	
						1T18	1T17
Porto Primavera	1999	14	1.540,00	941,8	13/07/2028	2.440.680	2.520.910
Paraibuna	1978	2	87,0	47,5	09/03/2021	49.212	20.530
Jaguari	1972	2	27,6	13,3	20/05/2020	5.759	20.844
Total	-	18	1.654,6	1.002,6	-	2.495.651	2.562.284



ESTRATÉGIA

- Redução do endividamento nos próximos anos
- Foco na eficiência e otimização operacional
- Otimização do portfólio de clientes
- Aprimoramento das práticas de governança corporativa

VANTAGENS COMPETITIVAS

- Eficiência operacional
- Geração consistente de caixa operacional e reduzida necessidade de investimentos

Comportamento das Ações – 1T18

Ação / Índice	"Fechamento Março/2018"	"Fechamento Dezembro/2017"	Var.%	Número de Ações (mil)	"Valor de Mercado (R\$ mil) Março/2018"
CESP3 – ON	13,27	11,11	19,4%	109.168	1.448.656
CESP5 - PNA	19,21	20,00	-4,0%	7.399	142.137
CESP6 - PNB	15,80	13,20	19,7%	210.936	3.332.786
TOTAL CESP				327.503	4.923.579
IBOV	85.366	76.402	11,7%		
IEE	41.445	39.732	4,3%		

RELAÇÕES COM INVESTIDORES

CESP Companhia Energética de São Paulo

Diretoria Financeira e de Relações com Investidores

Tel: (11) 5613-3626

Fax: (11) 5613-3657

ricesp@cesp.com.br

<http://ri.cesp.com.br/>

