



## Teleconferência dos Resultados de 2017

**Mauro Arce** | Presidente

**Almir Martins** | Diretor Financeiro e de Relações com Investidores

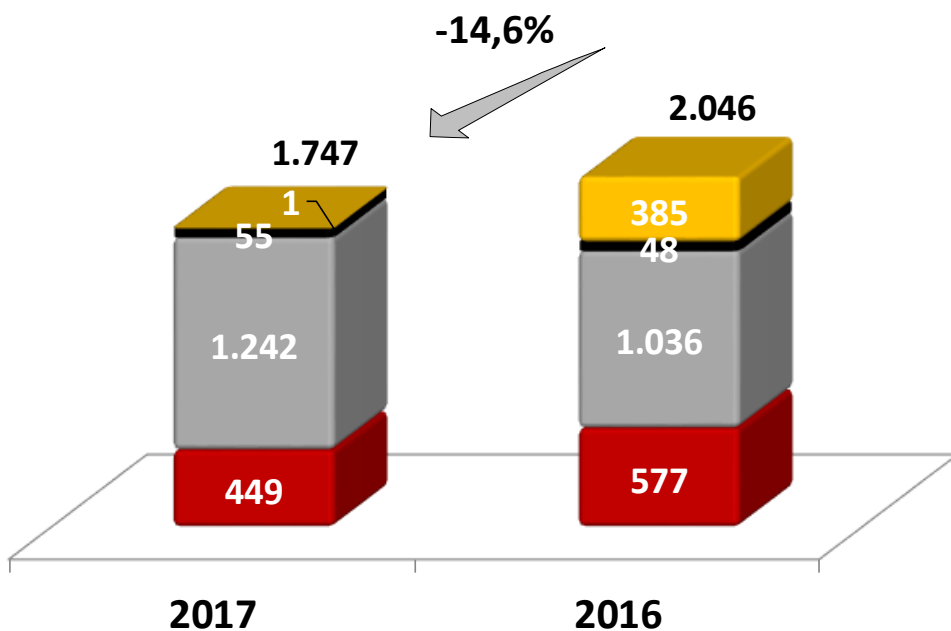
**Mituo Hirota** | Diretor de Geração

**Marcio Rea** | Diretor Administrativo

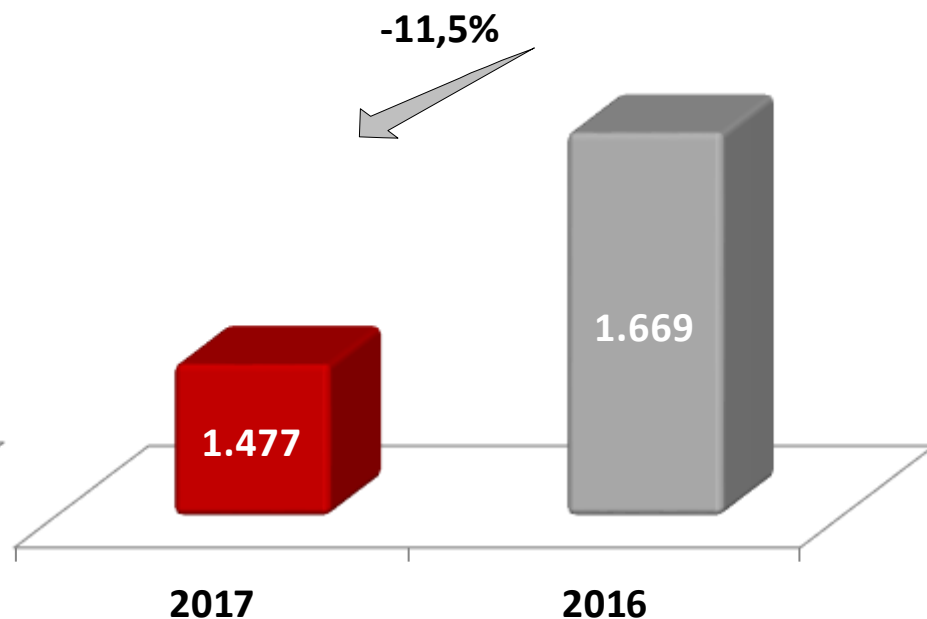
# Composição da Receita



## Receitas de Energia (R\$ milhões)



## Receita Líquida (\*) (R\$ milhões)




(\*) Inclui o valor de Outras Receitas

### Deduções à Receita Bruta

2017 : R\$ 273 milhões  
2016 : R\$ 384 milhões

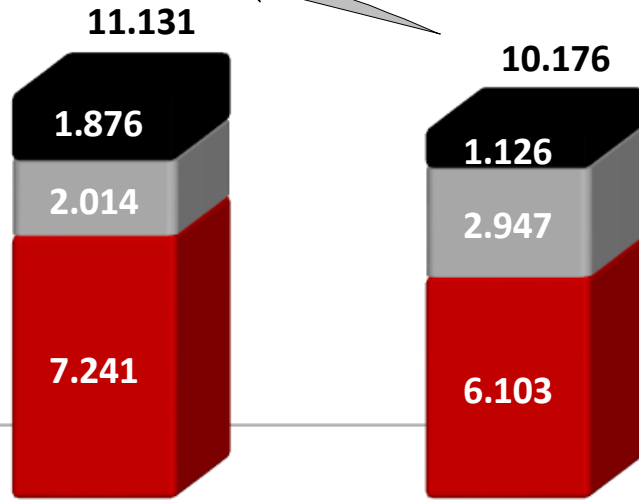
- Regime de Cotas
- Energia de Curto Prazo CCEE/ Liquidação de Períodos Anteriores
- Ambiente de Contratação Livre - ACL
- Ambiente de Contratação Regulada - ACR



## Quantidade Comercializada

GWh

9,4%



2017

2016

■ ACL

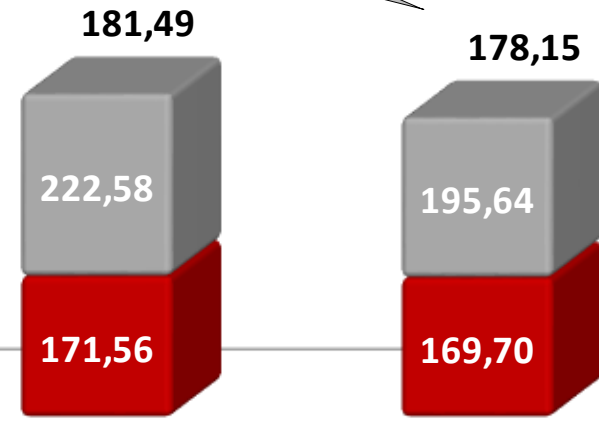
■ ACR

■ CCEE

## Preço Médio dos Contratos

R\$/MWh

1,9%



2017

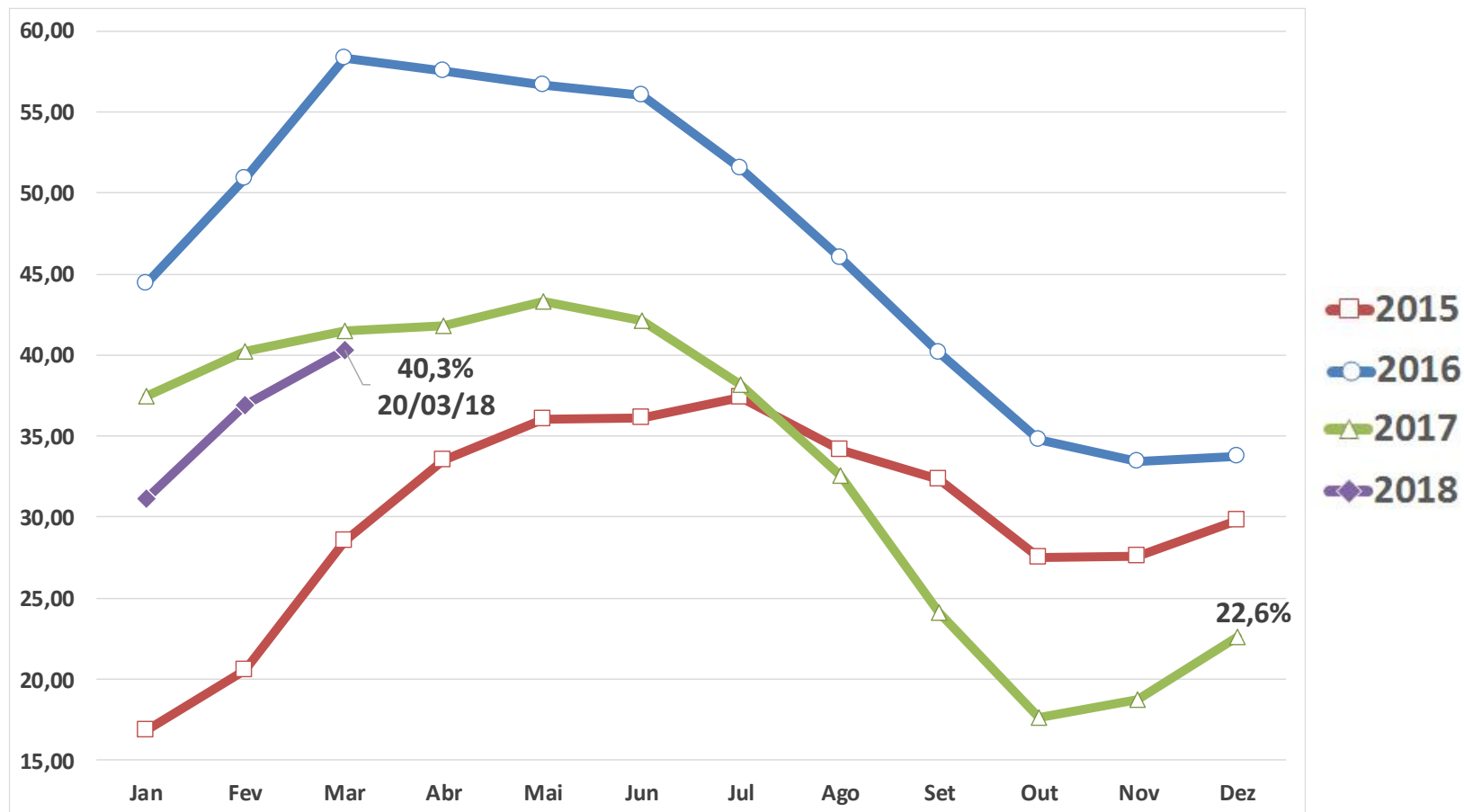
2016

■ Preço Médio - ACL

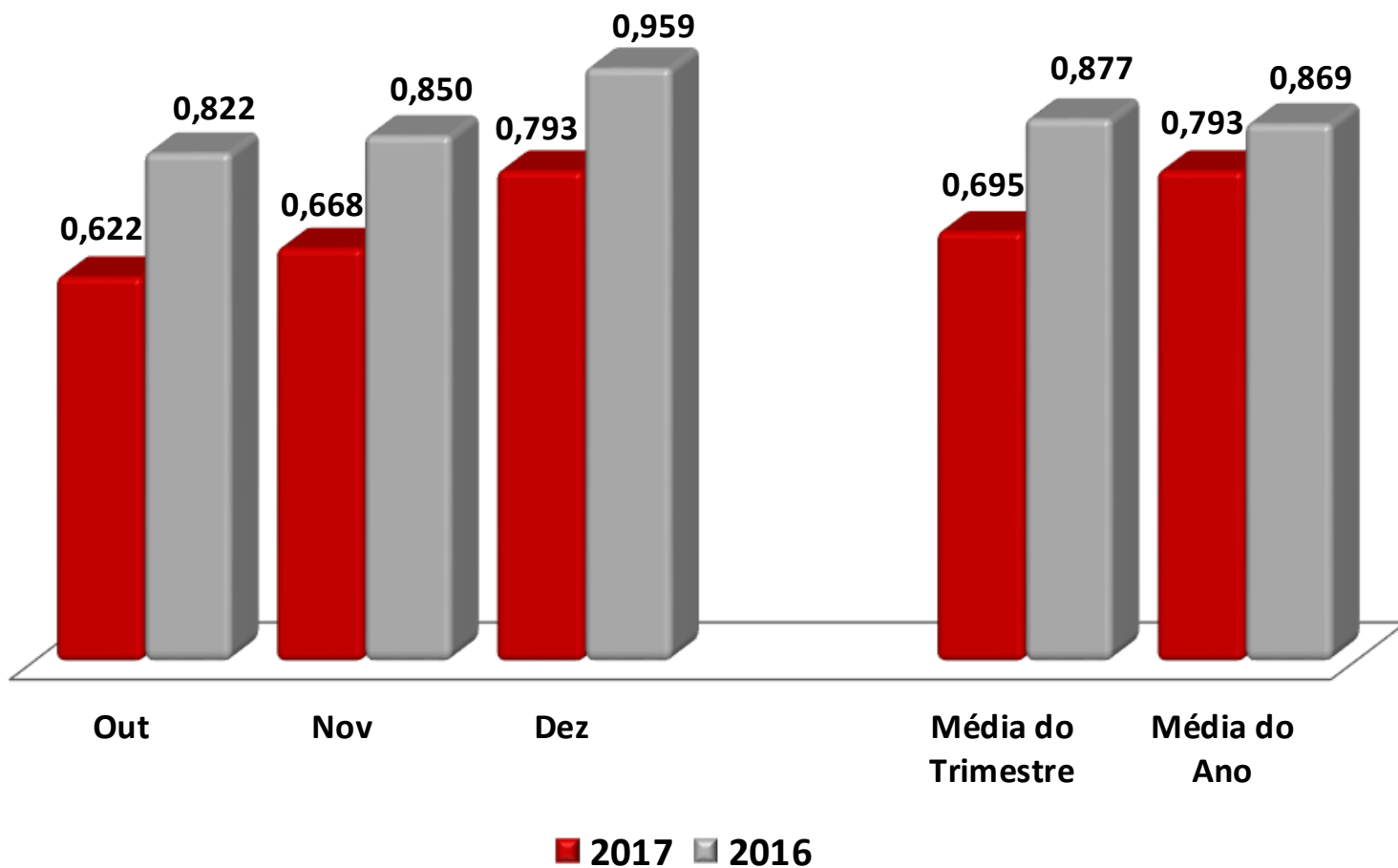
■ Preço Médio - ACR



## Subsistema Sudeste / Centro Oeste (em %)



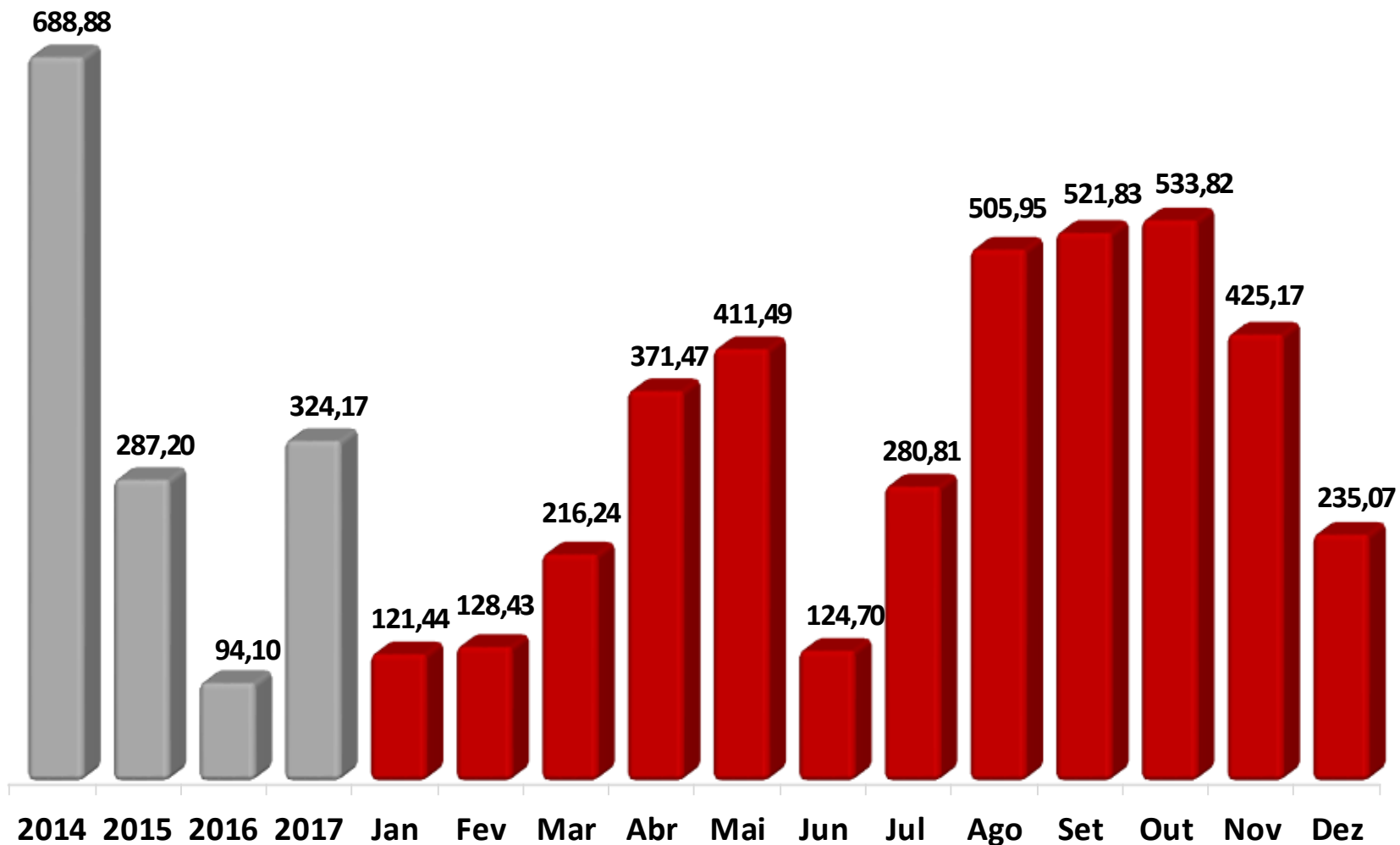
## GSF - Médias do Período



## Preço Médio PLD



### Subsistema Sudeste / Centro Oeste R\$/MWh





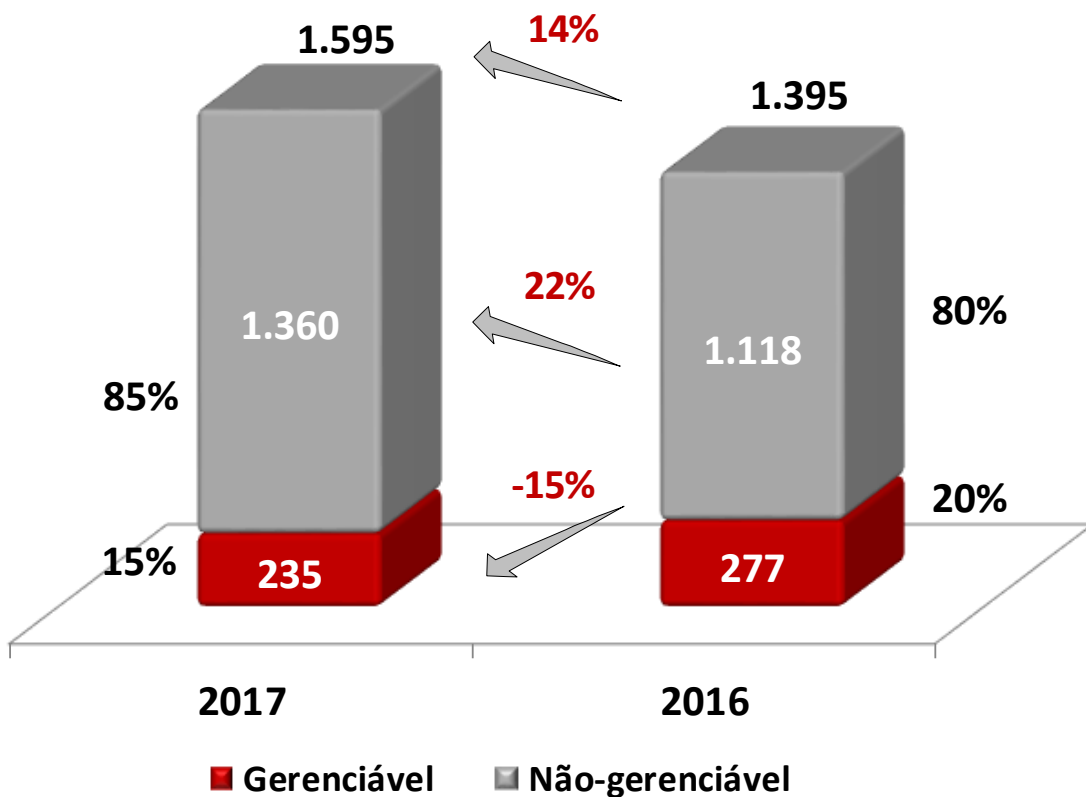
(R\$ mil)

	2017	2016	Variação %
Liquidação CCEE	(627.052)	(123.684)	407,0%
Energia comprada para Revenda	(70.910)	-	-
Prêmio do Risco Hidrológico	(15.022)	(24.155)	-37,8%
<b>Total de Energia Comprada</b>	<b>(712.984)</b>	<b>(147.839)</b>	<b>382,3%</b>
Conexão - CTEEP	(50)	(109)	-54,1%
Uso da rede elétrica	(120.803)	(273.072)	-55,8%
<b>Total de Encargos Setoriais</b>	<b>(833.837)</b>	<b>(421.020)</b>	<b>98,1%</b>





(R\$ milhões)



Pessoal	-21%
Serviços de Terceiros	-23%
Energia Comprada	R\$ 713
Reversão Ajuste Impairment	R\$ 164



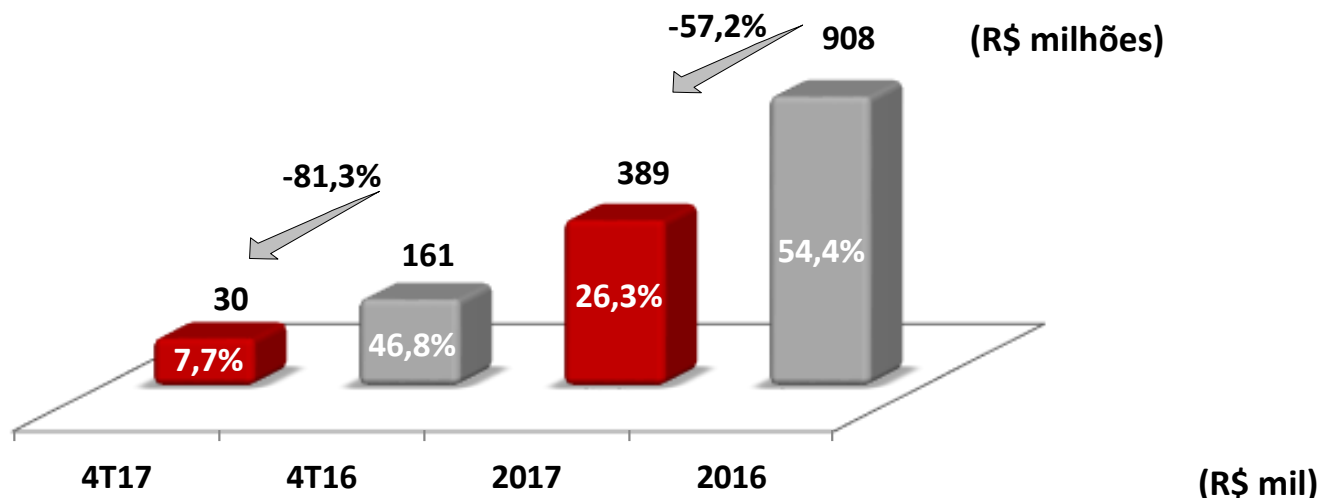
## Provisão/Reversão de Ajuste ao Valor Recuperável (Impairment)



(R\$ mil)

UHE	Valor Contábil	Valor Justo	Ajuste no Resultado
UHE Jaguari	38.946	37.148	(1.798)
UHE Paraibuna	62.724	62.724	-
UHE Eng° Sérgio Motta	6.347.281	6.512.672	165.391
<b>Total</b>	<b>6.448.951</b>	<b>6.612.544</b>	<b>163.593</b>

# EBITDA Ajustado e Margem



EBIT / EBITDA - R\$ mil	4T17	4T16	Var.	2017	2016	Var.
Lucro Líquido (Prejuízo)	(102.065)	71.341	-	(168.528)	350.874	-
IR e Contr. Social Líquidos	60.300	(53.104)	-	101.524	140.380	-27,7%
Resultado Financeiro	(39.916)	(72.840)	-45,2%	(50.843)	(217.687)	-76,6%
<b>EBIT</b>	<b>(81.681)</b>	<b>(54.603)</b>	<b>49,6%</b>	<b>(117.847)</b>	<b>273.567</b>	<b>-</b>
Depreciação	83.801	88.675	-5,5%	315.123	308.370	2,2%
<b>EBITDA</b>	<b>2.120</b>	<b>34.072</b>	<b>-93,8%</b>	<b>197.276</b>	<b>581.937</b>	<b>-66,1%</b>
Reversão de provisão para redução ao valor recuperável	(163.593)	-	-	(163.593)	-	-
Provisão para riscos legais	191.743	127.472	50,4%	355.136	325.905	9,0%
<b>EBITDA Ajustado</b>	<b>30.270</b>	<b>161.544</b>	<b>-81,3%</b>	<b>388.819</b>	<b>907.842</b>	<b>-57,2%</b>
Margem EBITDA Ajustado	7,7%	46,8%	39,1 p.p.	26,3%	54,4%	28,1 p.p.



(R\$ mil)

	2017	2016	Variação %
<b>Receitas Financeiras</b>	<b>184.439</b>	<b>422.934</b>	<b>-56,4%</b>
Encargos da Dívida	(33.979)	(51.832)	-34,4%
Outras Despesas Financeiras	(41.302)	(22.763)	81,4%
<b>Total das Despesas Financeiras</b>	<b>(75.281)</b>	<b>(74.595)</b>	<b>0,9%</b>
Variações Monetárias	(1.155)	(24.677)	-95,3%
Variações Cambiais	(57.160)	(105.975)	-46,1%
<b>Resultado Financeiro</b>	<b>50.843</b>	<b>217.687</b>	<b>-76,6%</b>
<b>Variação R\$ x US\$ (%)</b>	<b>-1,5%</b>	<b>16,5%</b>	<b>-18,0 p.p.</b>
<b>IPCA (%)</b>	<b>2,95%</b>	<b>6,3%</b>	<b>-3,3 p.p.</b>

## Atualização do saldo de depósitos judiciais

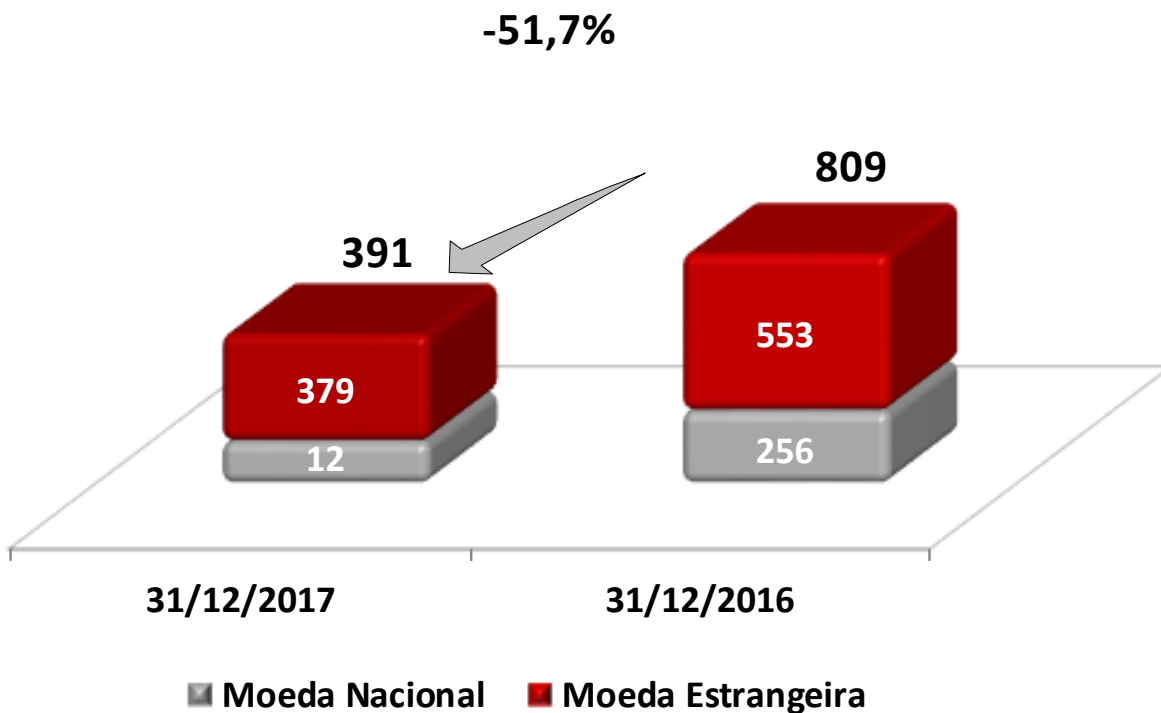


(R\$ mil)

Ano	Ativo	Patrimônio Líquido	Impostos Diferidos	Resultado	Líquido
2015	255.301	156.628	98.673	-	156.628
2016	82.484	-	31.881	78.648	50.603
<b>Soma</b>	<b>337.785</b>	<b>156.628</b>	<b>130.554</b>	<b>78.648</b>	<b>207.231</b>
2017	73.002	-	28.216	69.607	44.786
<b>Total</b>	<b>410.787</b>	<b>156.628</b>	<b>158.770</b>	<b>148.255</b>	<b>252.017</b>



(R\$ milhões)



Em 31/12/2017

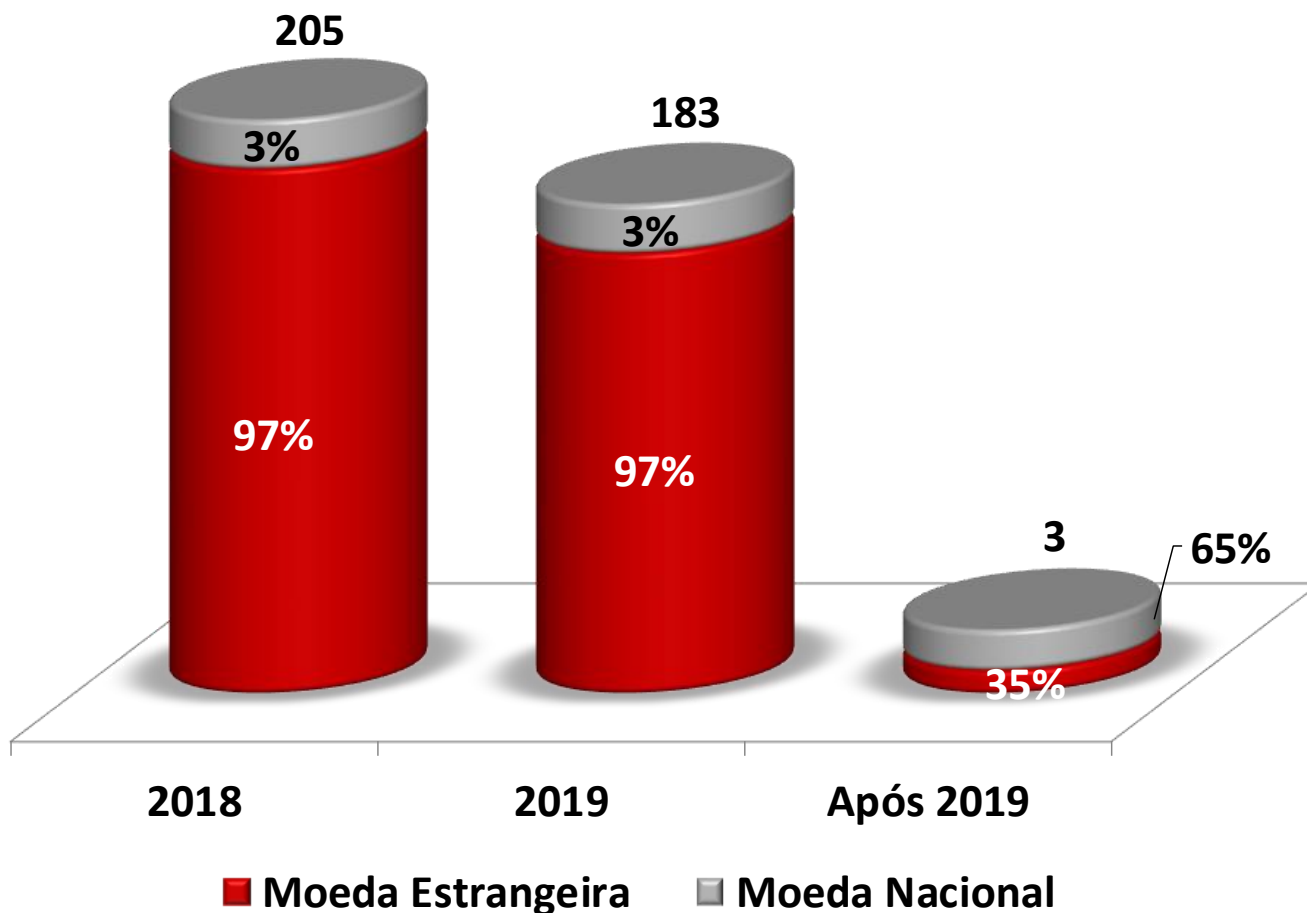
Total da Dívida	391
Disponibilidades	311
Dívida Líquida	80

# Perfil da Dívida



31/dezembro/2017 – R\$ 391

(R\$ milhões)





(R\$ milhões)

<b>Saldo 2016</b>	<b>2.874</b>
Atualização Monetária e Juros	311
Provisões e Reversões	(14)
Pagamentos (Caixa)	(75)
Depósitos Convertidos em Pagamentos	(119)
Execuções a Pagar	(26)
<b>Saldo 2017</b>	<b>2.951</b>





# Teleconferência dos Resultados do 2017

## Perguntas e Respostas

### **RELAÇÕES COM INVESTIDORES**

**Contato RI: 11 5613-3626 e 5613-3644**

[ricesp@cesp.com.br](mailto:ricesp@cesp.com.br)

<http://ri.cesp.com.br>