




Teleconferência dos Resultados de 2T17

Mauro Arce | Presidente

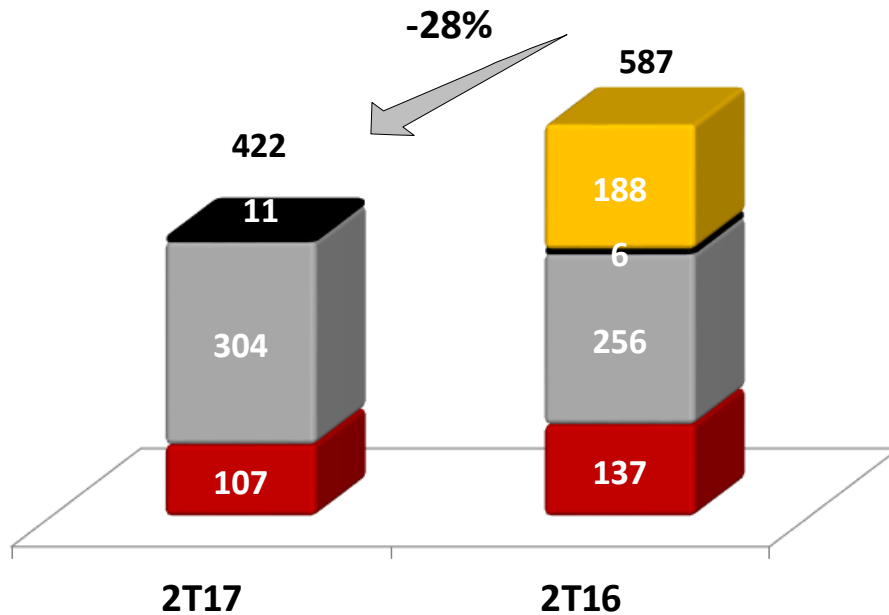
Almir Martins | Diretor Financeiro e de Relações com Investidores

Mituo Hirota | Diretor de Geração

Marcio Rea | Diretor Administrativo

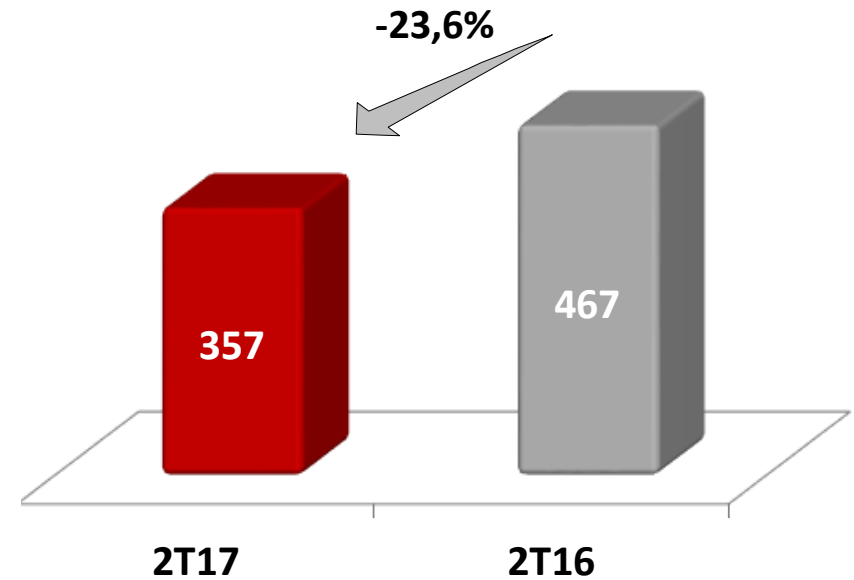


Receitas de Energia (R\$ milhões)



- Regime de Cotas
- Energia de Curto Prazo CCEE
- Ambiente de Contratação Livre - ACL
- Ambiente de Contratação Regulada - ACR

Receita Líquida (*) (R\$ milhões)




(*) Inclui o valor de Outras Receitas

Deduções à Receita Bruta

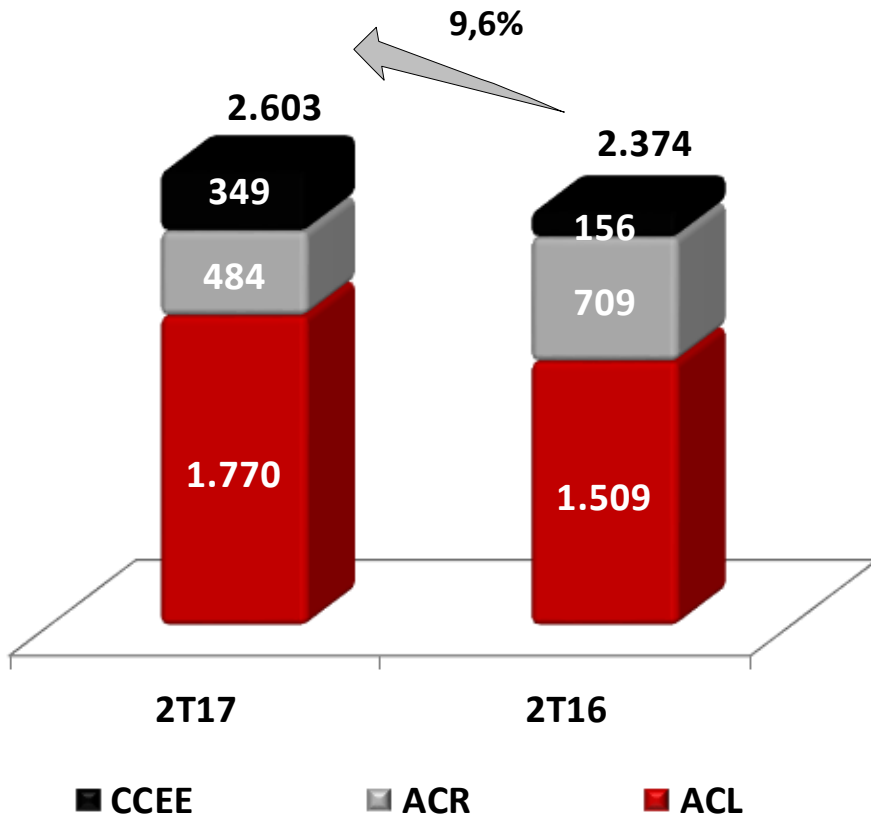
2T17 : R\$ 65 milhões

2T16 : R\$ 119 milhões



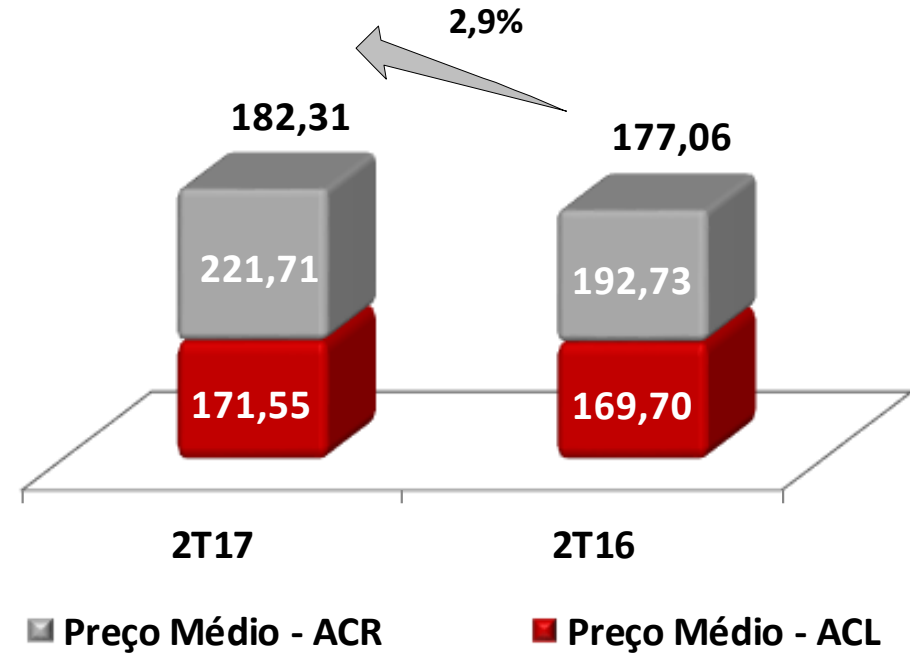
Quantidade Comercializada

GWh



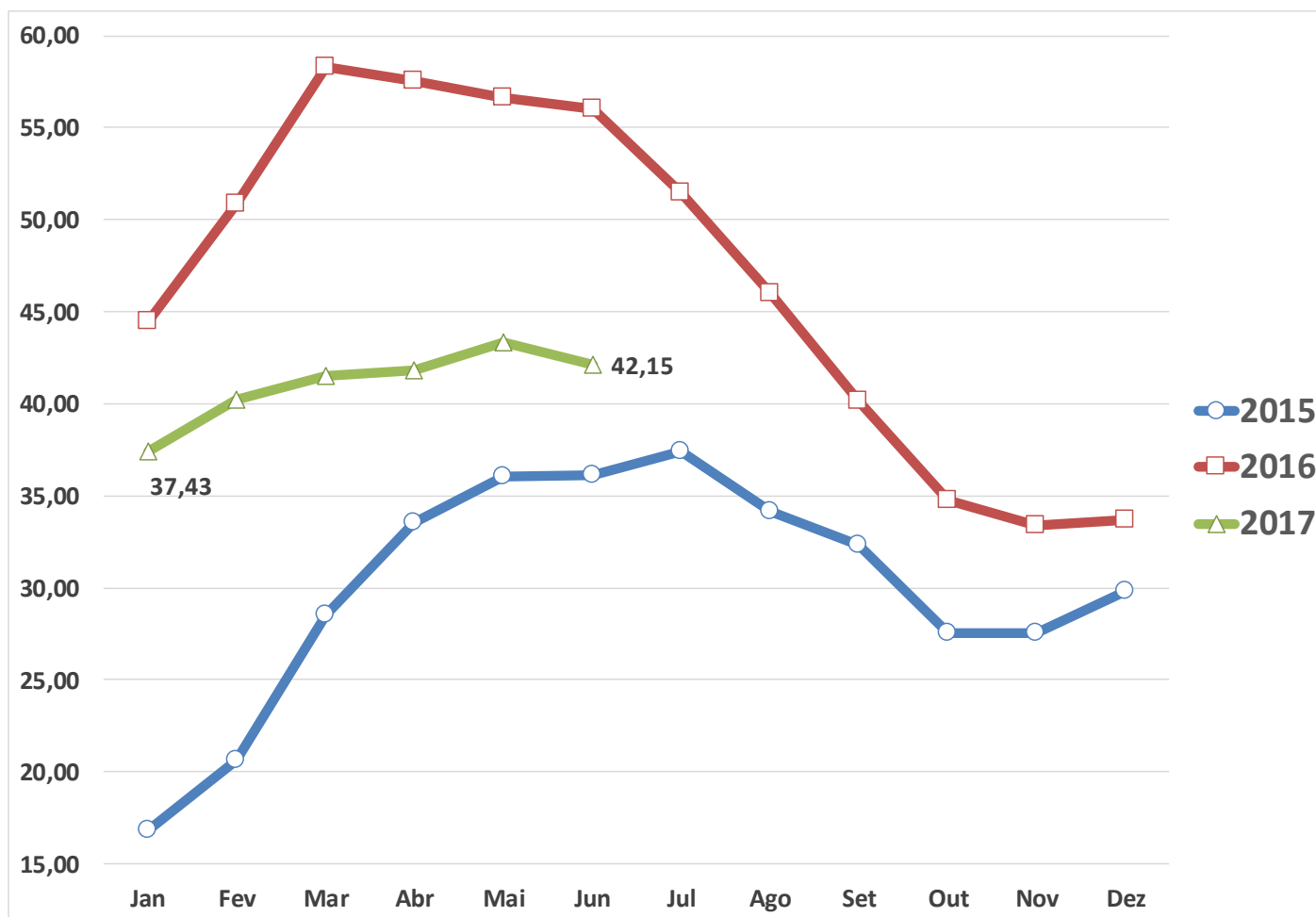
Preço Médio dos Contratos

R\$/MWh

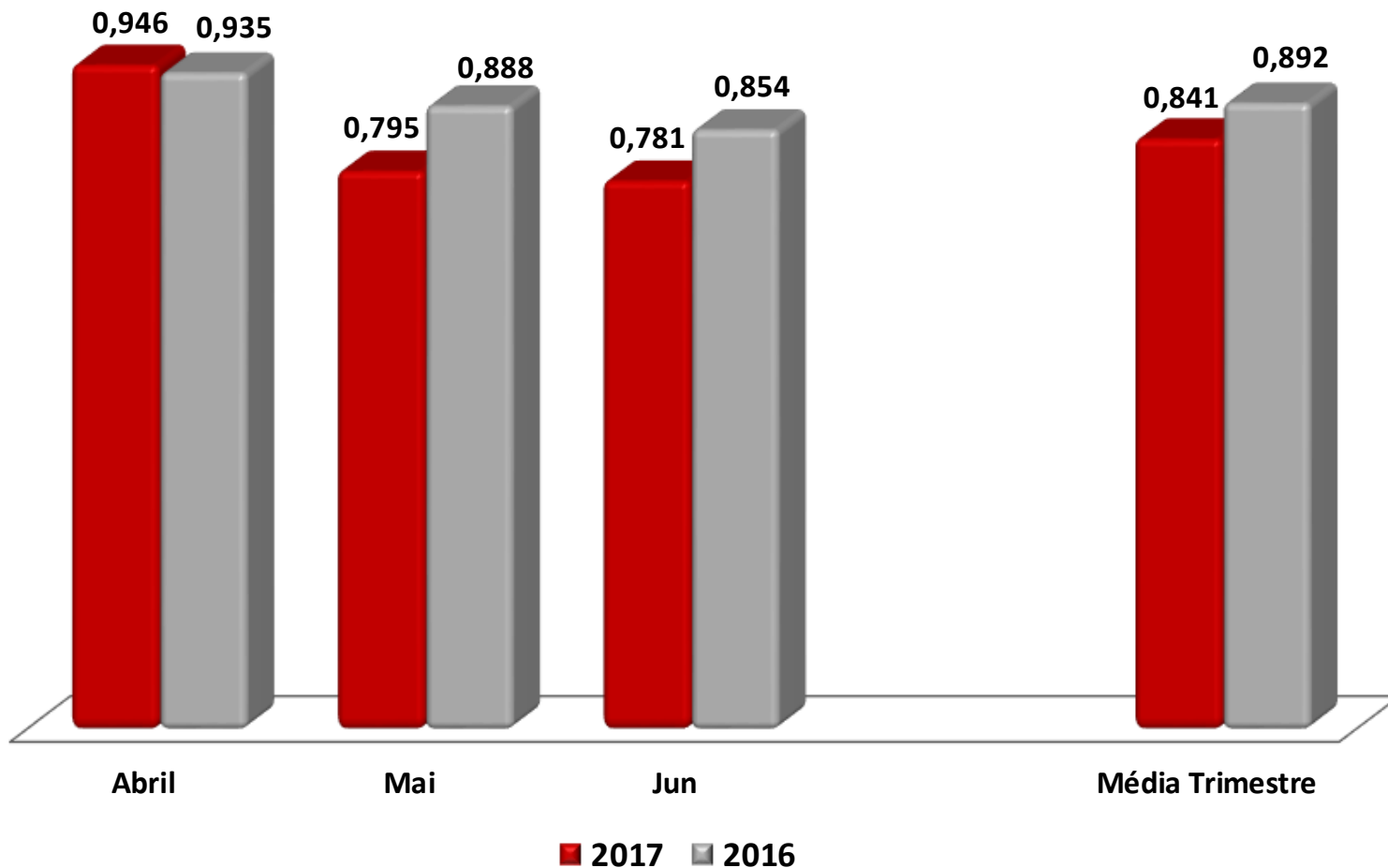




Subsistema Sudeste / Centro Oeste (em %)



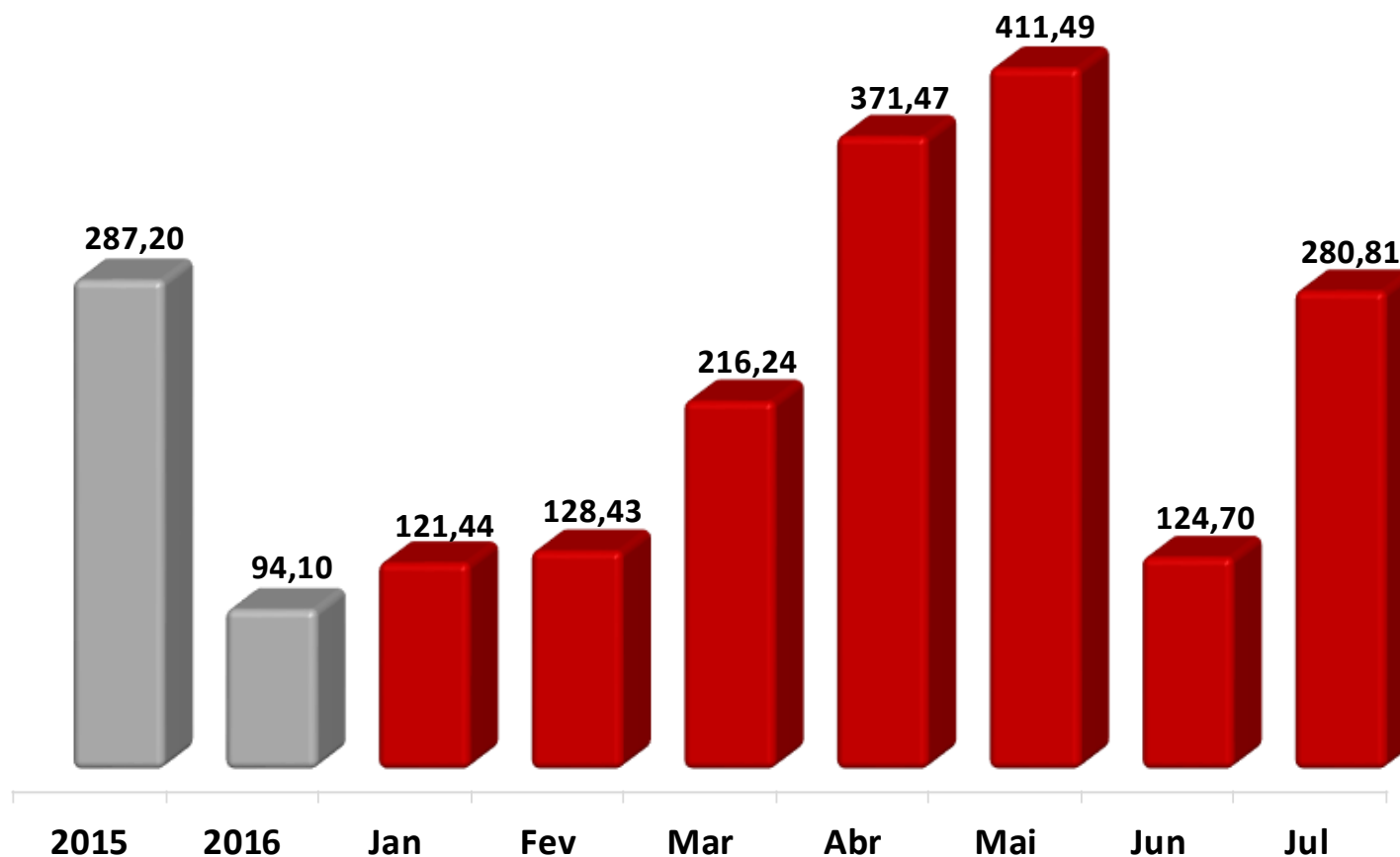
GSF - Médias do Período



Preço Médio PLD



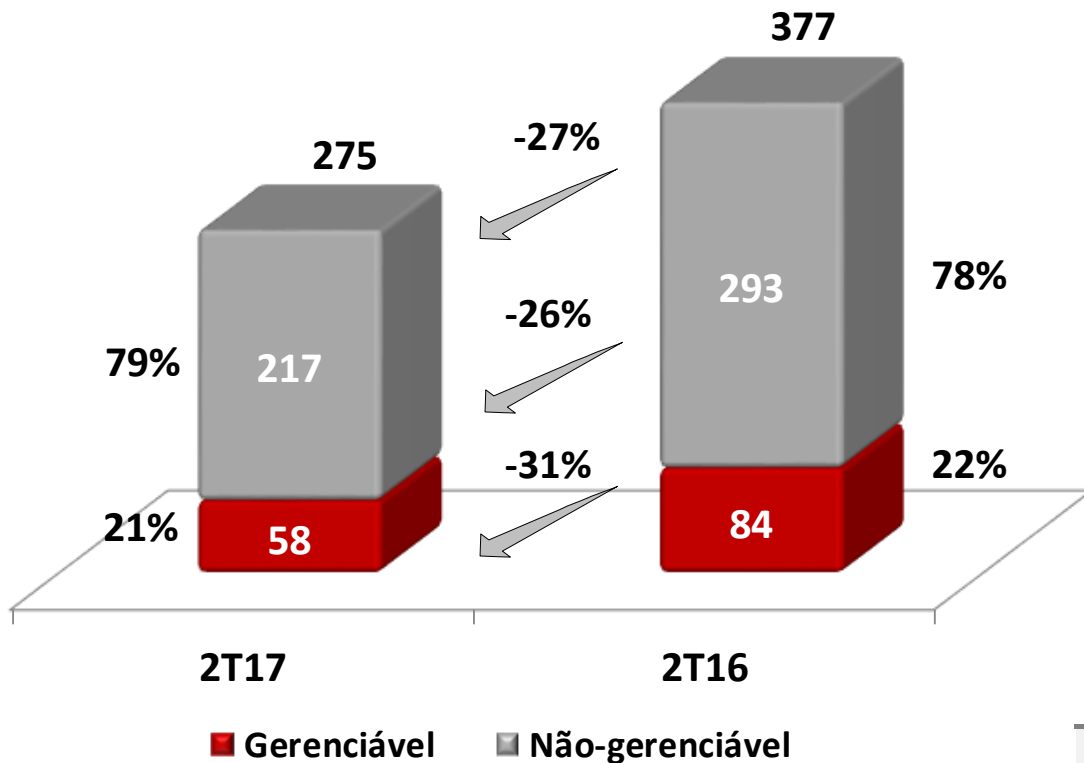
Subsistema Sudeste / Centro Oeste R\$/MWh





(R\$ mil)

	2T17	2T16	Variação %
Liquidação CCEE	(68.186)	(33.064)	106,2%
Energia Comprada para Revenda	(22.866)	-	-
Prêmio do Risco Hidrológico	(3.755)	(6.040)	-37,8%
Total de Energia Comprada	(94.807)	(39.104)	142,4%
Uso da Rede Elétrica	(29.544)	(106.689)	-72,3%
Total de Encargos Setoriais	(29.544)	(106.689)	-72,3%

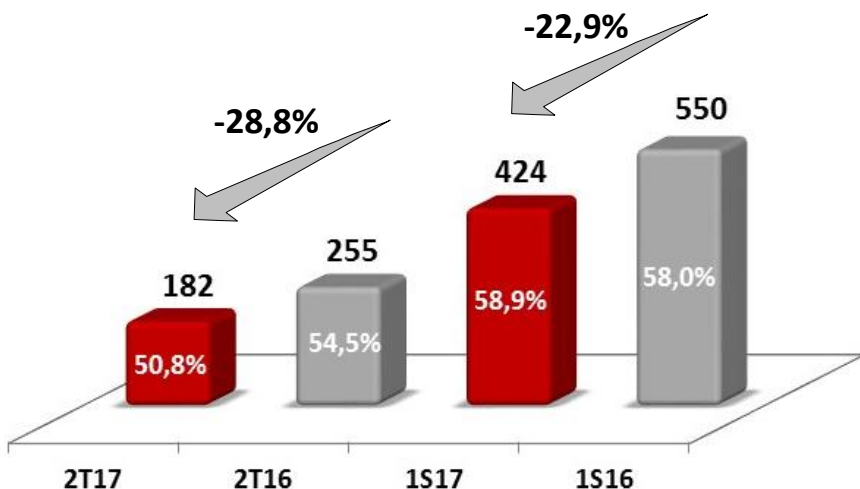


Uso da Rede Elétrica	-72,3%
Pessoal	-21,4%
Serviços de Terceiros	-33,1%
Provisões para Riscos Legais	-75,6%



(R\$ mil)

EBITDA Ajustado - R\$ milhões



EBIT / EBITDA - R\$ mil	2T17	2T16	Var.	1S17	1S16	Var.
Lucro Líquido	56.800	101.363	-44,0%	119.374	199.277	-40,1%
IR e Contr. Social Líquidos	5.844	63.551	-90,8%	56.089	155.483	-63,9%
Resultado Financeiro	19.724	(74.331)	-	(3.081)	(143.964)	-97,9%
EBIT	82.368	90.583	-9,1%	172.382	210.796	-18,2%
Depreciação	77.087	73.853	4,4%	154.518	147.701	4,6%
EBITDA	159.455	164.436	-3,0%	326.900	358.497	-8,8%
Provisão para riscos legais	22.156	90.782	-75,6%	97.115	191.748	-49,4%
EBITDA Ajustado	181.611	255.218	-28,8%	424.015	550.245	-22,9%
Margem EBITDA Ajustado	50,8%	54,5%	-3,7 p.p.	58,9%	58,0%	0,9 p.p.

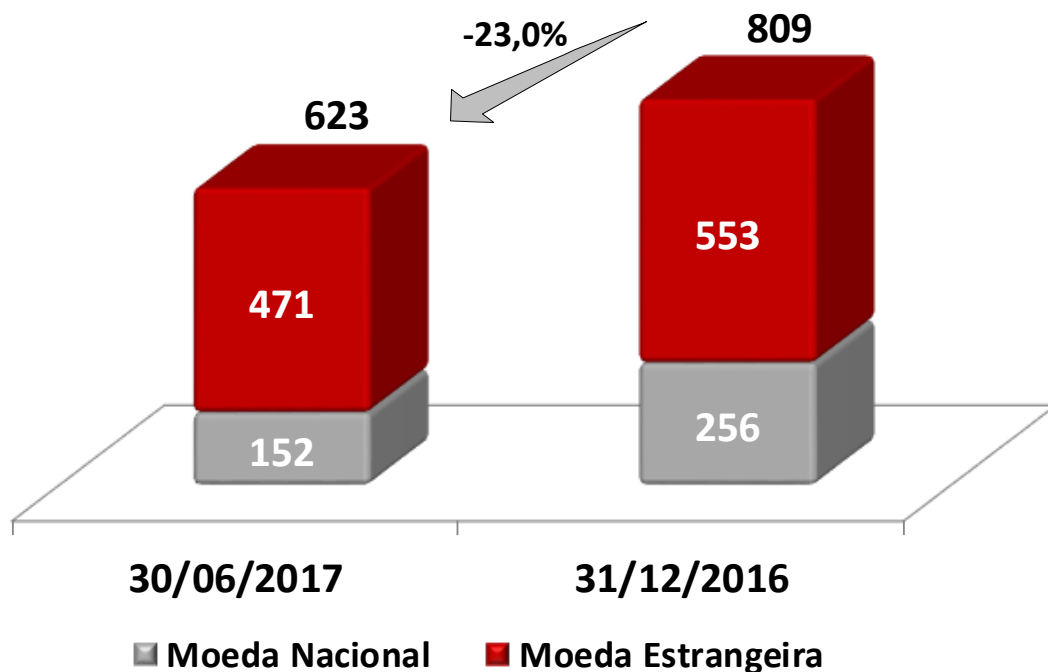


(R\$ mil)

	2T17	2T16	Variação %
Receitas Financeiras	18.113	126.477	-85,7%
Encargos da Dívida	(9.187)	(13.641)	-32,7%
Outras Despesas Financeiras	(7.432)	(3.800)	95,6%
Total das Despesas Financeiras	(16.619)	(17.441)	-4,7%
Resultado Bruto	1.494	109.036	-98,6%
Variações Monetárias Líquidas	(953)	(7.078)	-86,5%
Variações Cambiais	(20.265)	(27.627)	-26,6%
Resultado Financeiro	(19.724)	74.331	-
Variação R\$ x US\$ (%)	4,4	-9,8	14,2 p.p.
IPCA (%)	0,2	1,7	-1,5 p.p.



Dívida da Companhia - R\$ milhões



Em 30/06/2017

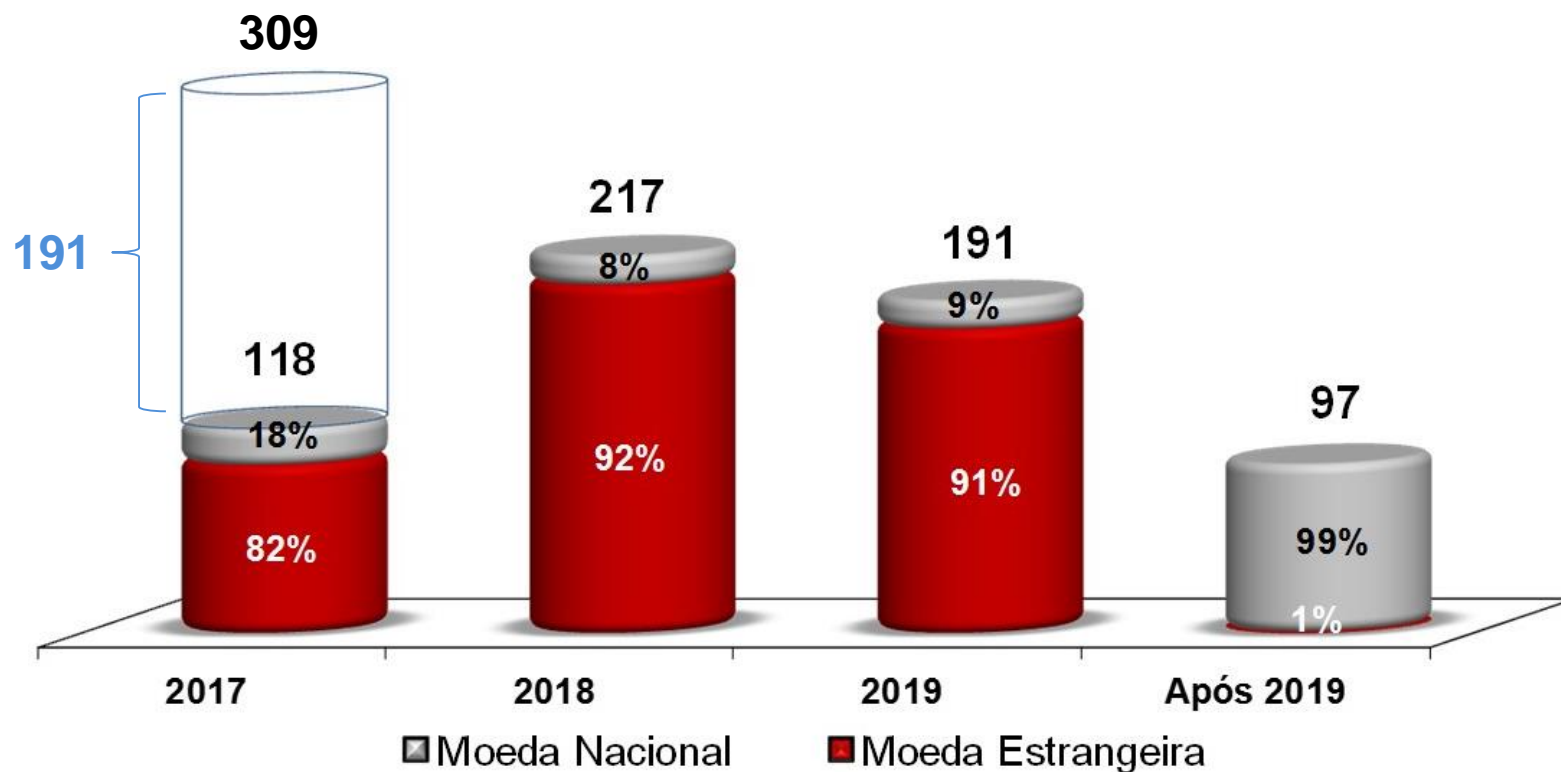
R\$ Milhões

Total da Dívida	623
Disponibilidades	505
Dívida Líquida	118

Perfil da Dívida



30/junho/2017 - R\$ 623 Milhões



Provisões para Riscos Legais



(R\$ milhões)

Saldo 1T17	2.938
Atualização Monetária e Juros	61
Provisões e Reversões	(36)
Pagamentos	(31)
Saldo 2T17	2.932

(*) Depósitos judiciais de R\$ 722 milhões



(R\$ milhões)

	2T17	2T16	Var%	1S17	1S16	Var%
Receita Operacional Líquida	357	468	-23,6%	720	949	-24,1%
Custos e Despesas Operacionais	275	377	-27,1%	547	738	-25,8%
Lucro Operacional Bruto	146	231	-36,4%	374	505	-26,0%
EBITDA Ajustado	182	255	-28,8%	424	550	-22,9%
Margem EBITDA Ajustado	50,8%	54,5%	-3,7 p.p.	58,9%	58,0%	0,9 p.p.
Resultado Financeiro	(20)	74	-	3	144	-97,9%
Lucro Líquido	57	101	-44,0%	119	199	-40,1%



Teleconferência dos Resultados do 2T17

Perguntas e Respostas

RELAÇÕES COM INVESTIDORES

Contato RI: 11 5613-3626 e 5613-3644

ricesp@cesp.com.br

<http://ri.cesp.com.br>