



## Teleconferência dos Resultados de 1T17

**Mauro Arce** | Presidente

**Almir Martins** | Diretor Financeiro e de Relações com Investidores

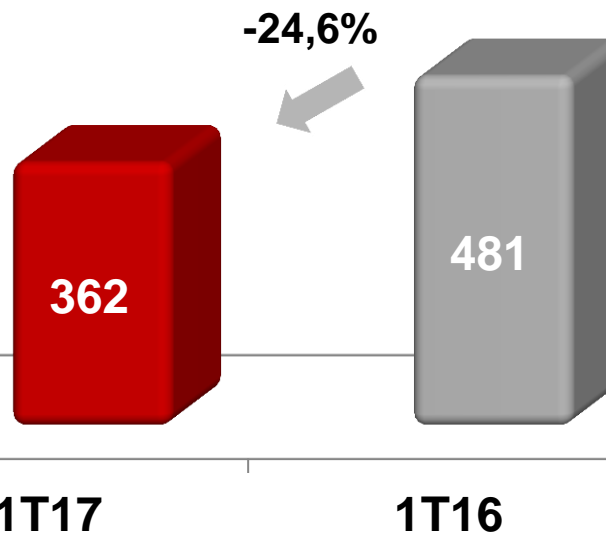
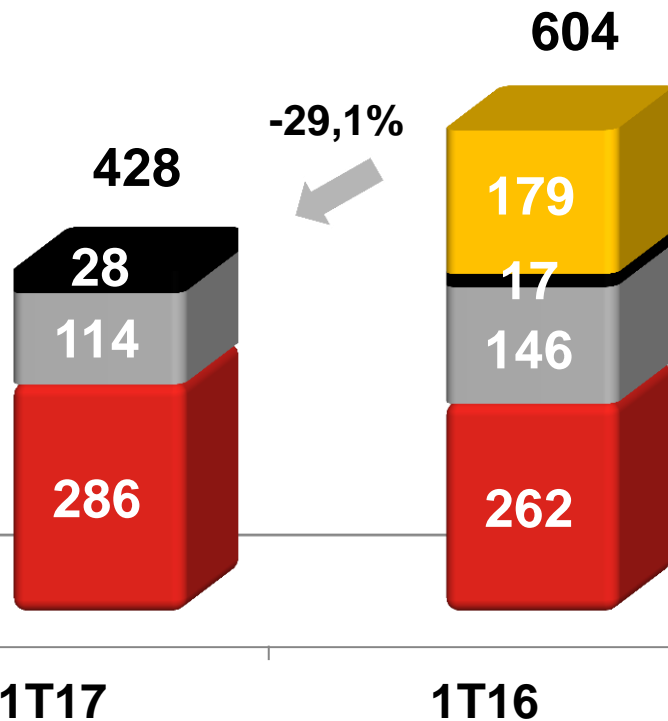
**Mituo Hirota** | Diretor de Geração

**Marcio Rea** | Diretor Administrativo



**Receitas de Energia**  
(R\$ milhões)

**Receita Líquida**  
(R\$ milhões)



(Inclui o valor de Outras Receitas)

- Regime de Cotas
- Energia de Curto Prazo - CCEE
- Ambiente de Contratação Regulada - ACR
- Ambiente de Contratação Livre - ACL

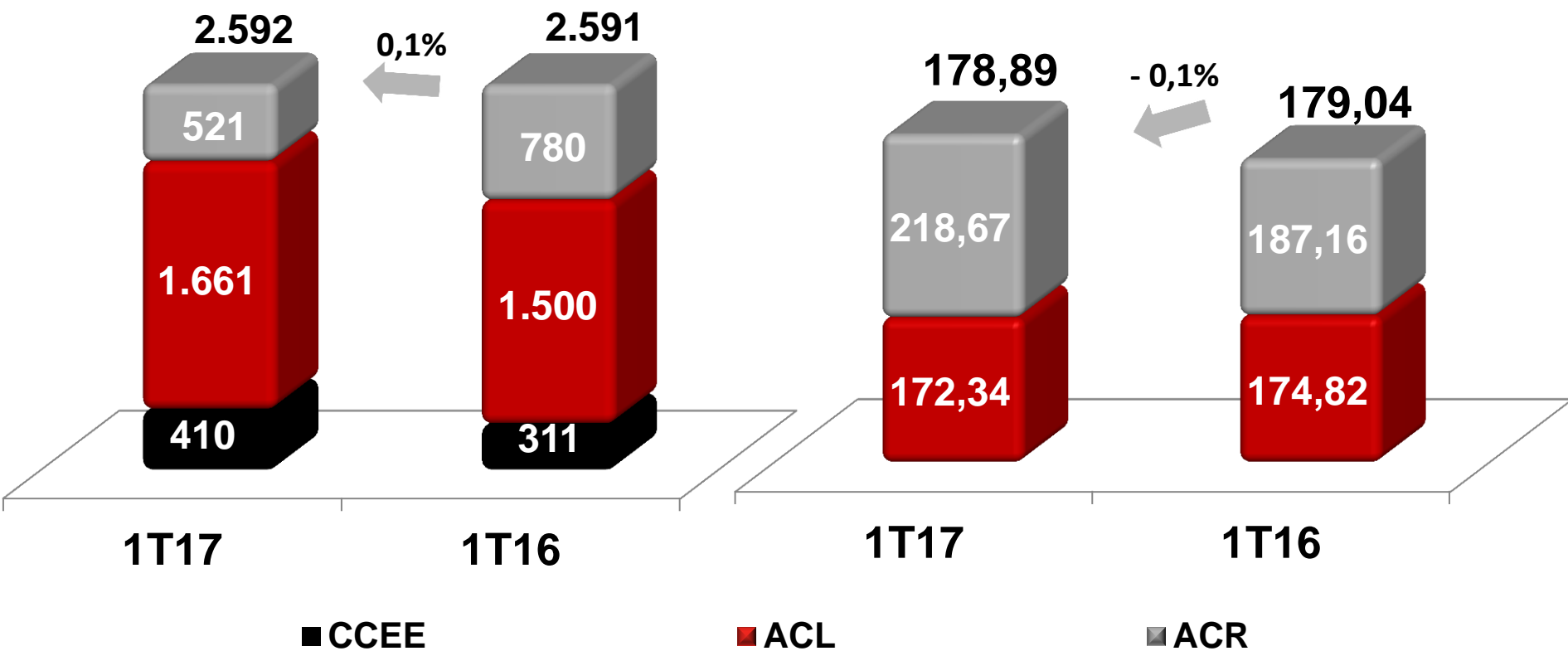
**Deduções à Receita Bruta**

1T17 : R\$ 67 milhões  
1T16 : R\$ 124 milhões



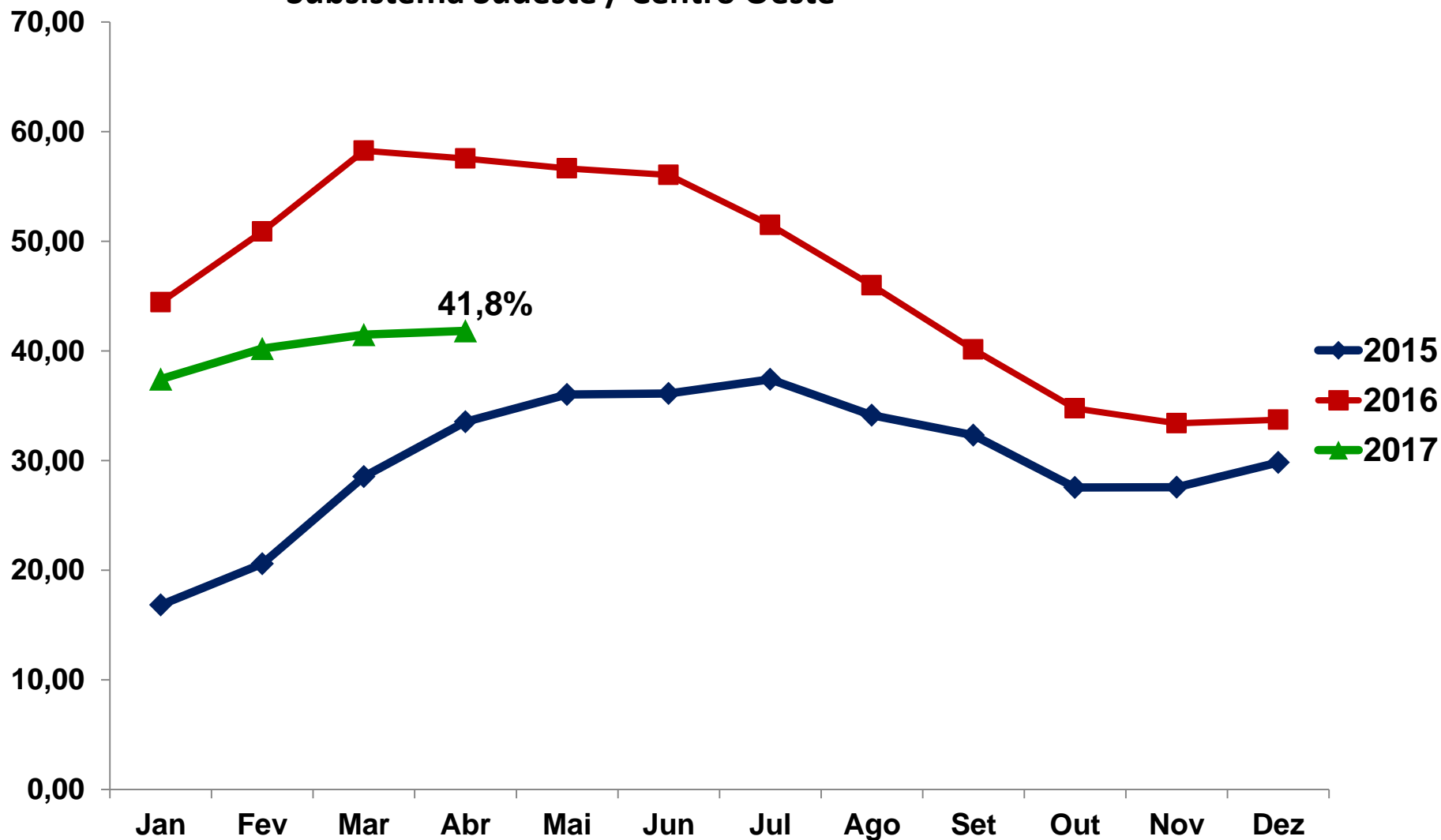
**Quantidade Comercializada**  
 GWh

**Preço Médio Geral**  
 R\$/MWh



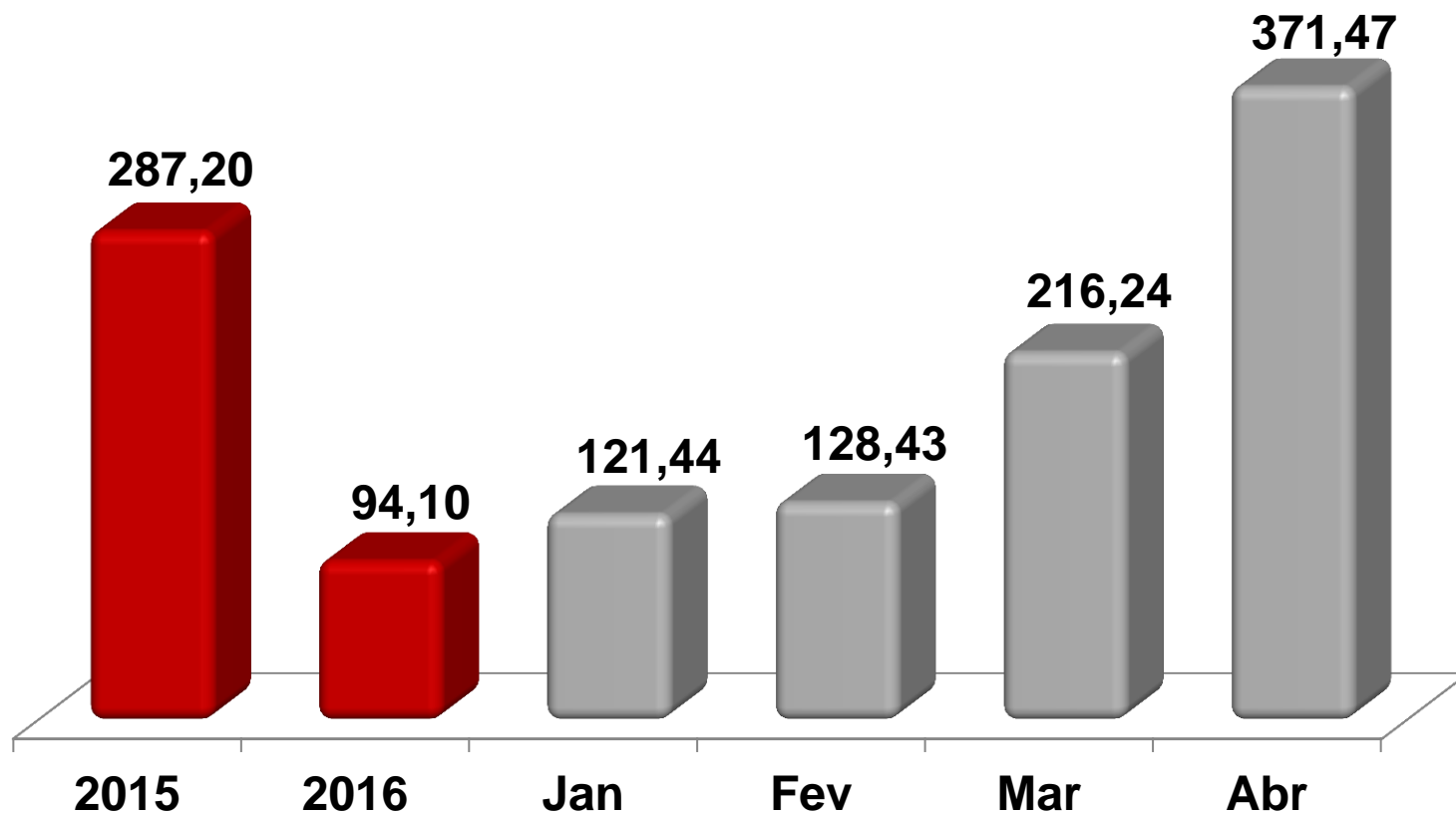


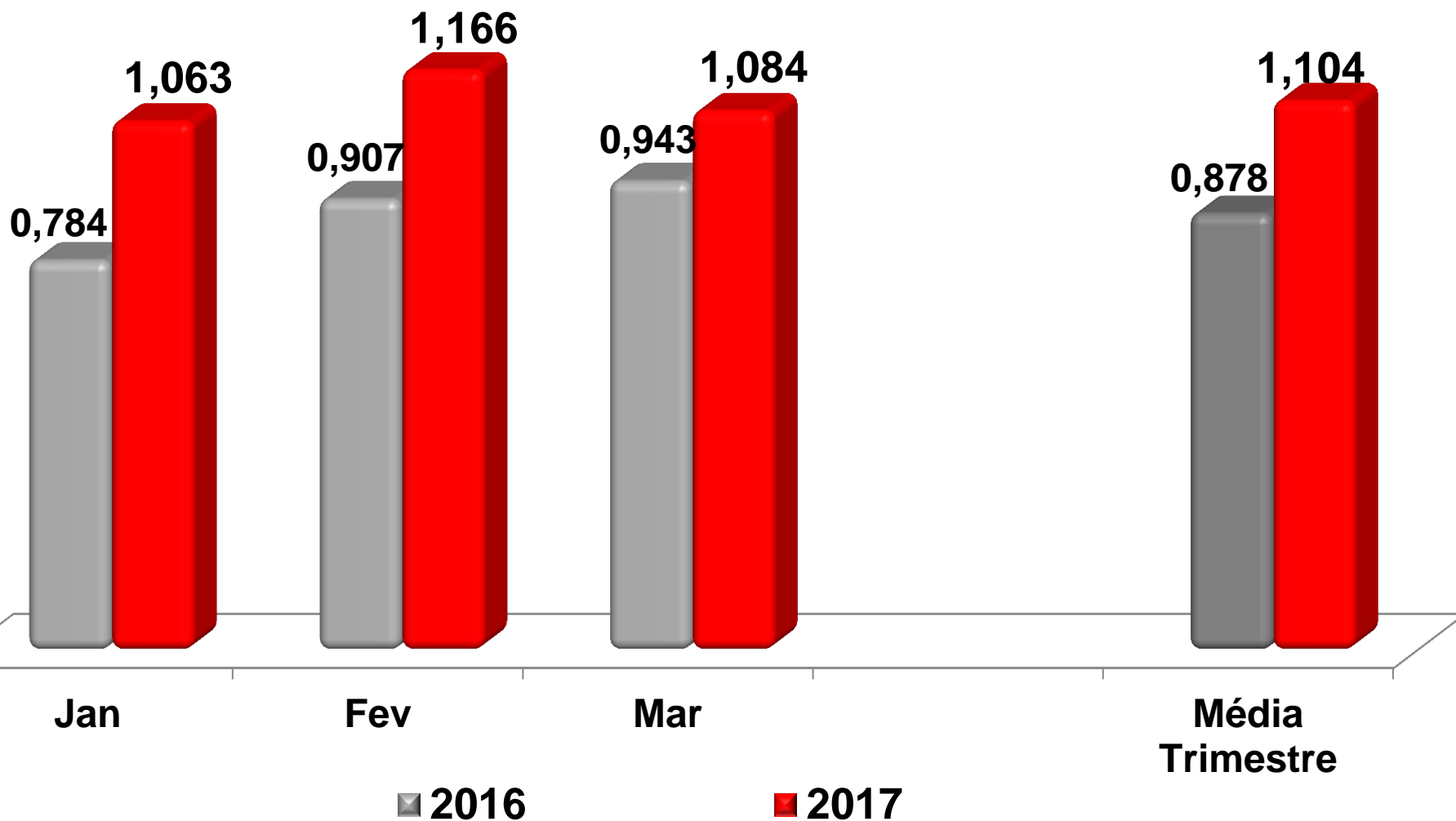
## Subsistema Sudeste / Centro Oeste





## Subsistema Sudeste / Centro Oeste R\$/MWh

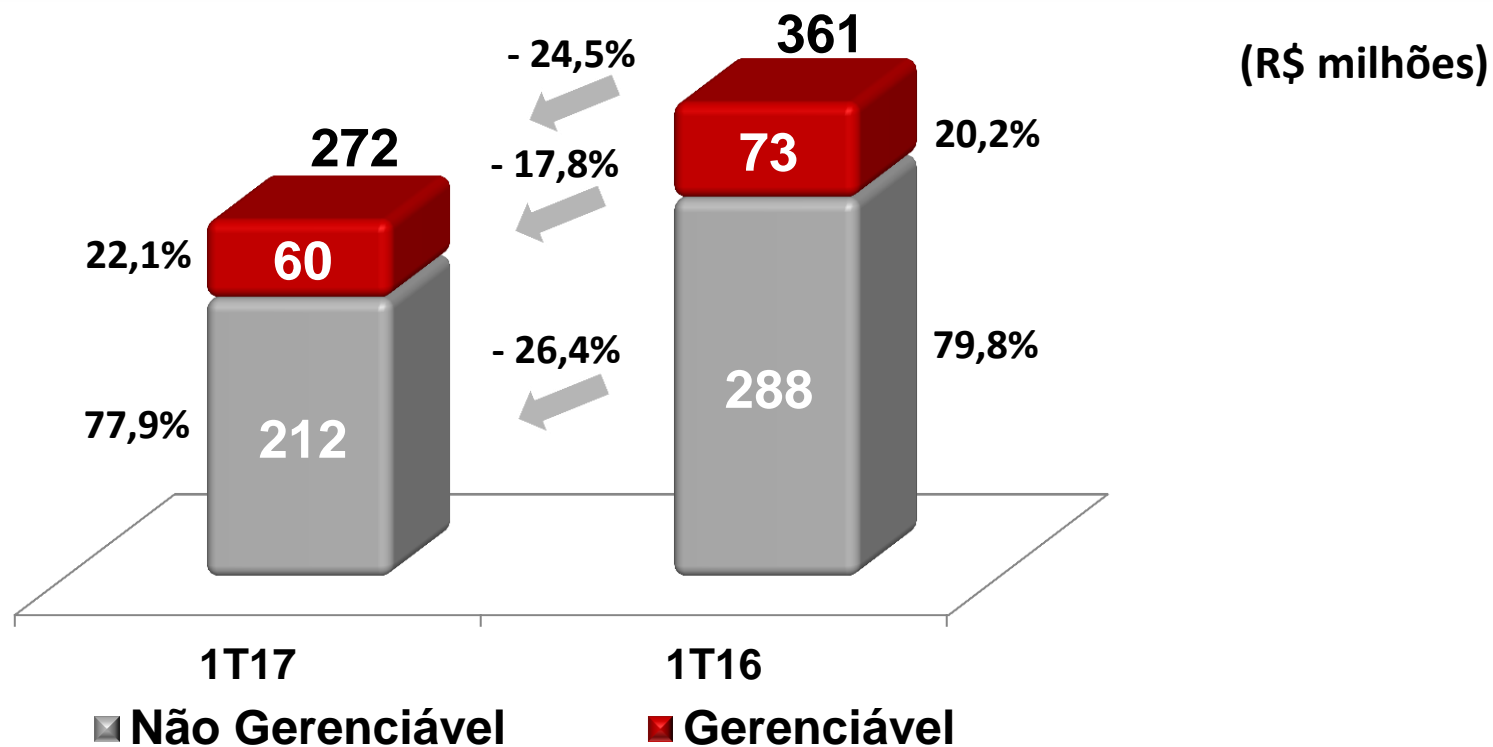






(R\$ milhões)

	<b>1T17</b>	<b>1T16</b>
Liquidação CCEE	(3,8)	(14,8)
Energia comprada	(15,2)	(0,1)
Uso da Rede Elétrica	(29,8)	(107,1)
<b>Total</b>	<b>(48,8)</b>	<b>(122,0)</b>



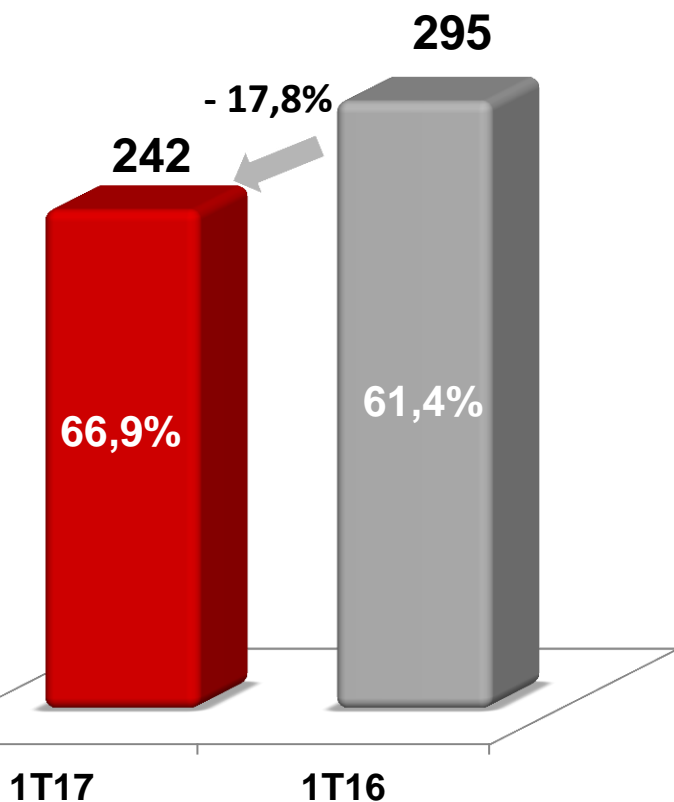
Encargos Setoriais	-72,2%
Pessoal	-23,5%
Serviços de Terceiros	-25,5%
Provisões Riscos Legais	-25,8%
Programa de Aposentadoria - PIA	R\$ 17,8



# EBITDA Ajustado e Margem



(R\$ milhões)



<b>EBIT / EBITDA</b>	<b>1T17</b>	<b>1T16</b>	<b>Variação</b>
Lucro Líquido	62,6	97,9	-36,1%
IR e Contr. Social Líquidos	50,2	91,9	-45,3%
Resultado Financeiro	(22,8)	(69,6)	-67,2%
<b>EBIT</b>	<b>90,0</b>	<b>120,2</b>	<b>-25,1%</b>
Depreciação	77,4	73,8	4,9%
<b>EBITDA</b>	<b>167,4</b>	<b>194,1</b>	<b>-13,7%</b>
Provisões para Riscos Legais	75,0	101,0	-25,8%
<b>EBITDA Ajustado</b>	<b>242,4</b>	<b>295,0</b>	<b>-17,8%</b>
Margem EBITDA Ajustado	66,9%	61,4%	5,5 p.p.

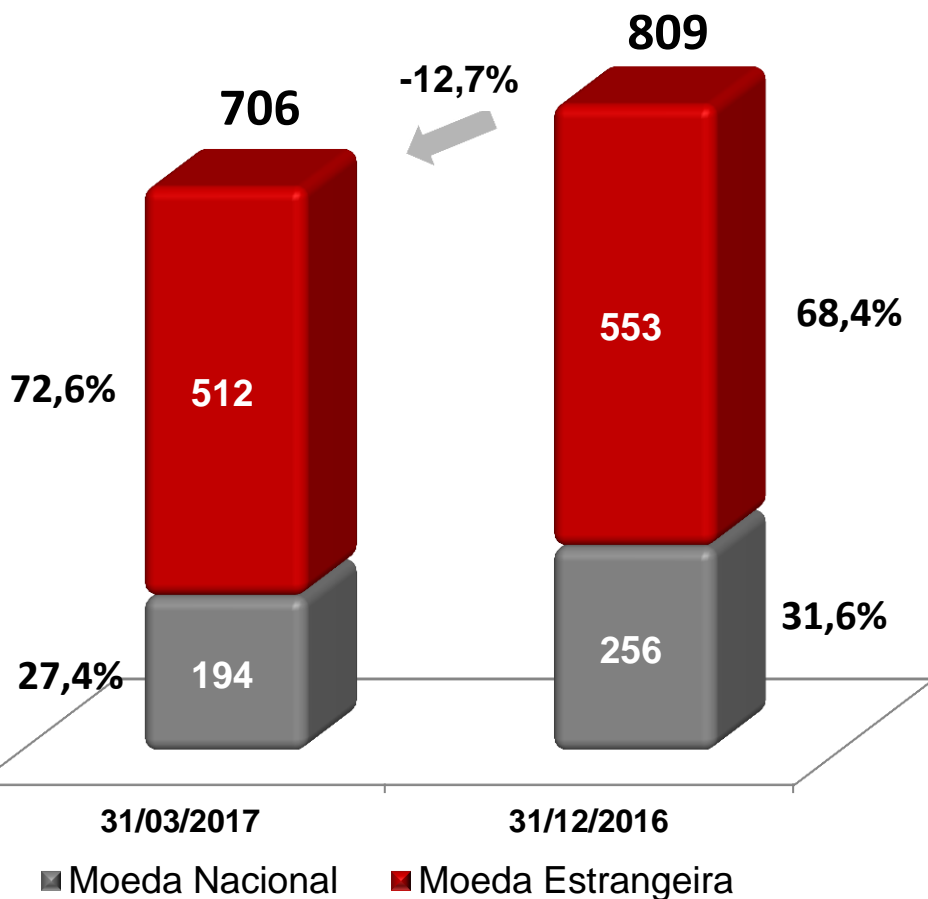


(R\$ milhões)

	<b>1T17</b>	<b>1T16</b>	<b>Variação %</b>
Receitas Financeiras	18,7	30,2	-38,0
Encargos de Dívida	(9,3)	(16,0)	-42,1
Outras Despesas Financeiras	(3,1)	(3,9)	-21,6
Total das Despesas Financeiras	(12,4)	(20,0)	-38,0
Resultado Bruto	6,3	10,2	-38,1
Variações Monetárias Líquidas	(0,2)	(8,6)	-97,7
Variações Cambiais	16,7	68,0	-75,4
Resultado Financeiro	22,8	69,6	-67,2
Variação R\$ x US\$	-2,8%	-8,9%	
IPCA	1,0%	2,6%	



(R\$ milhões)



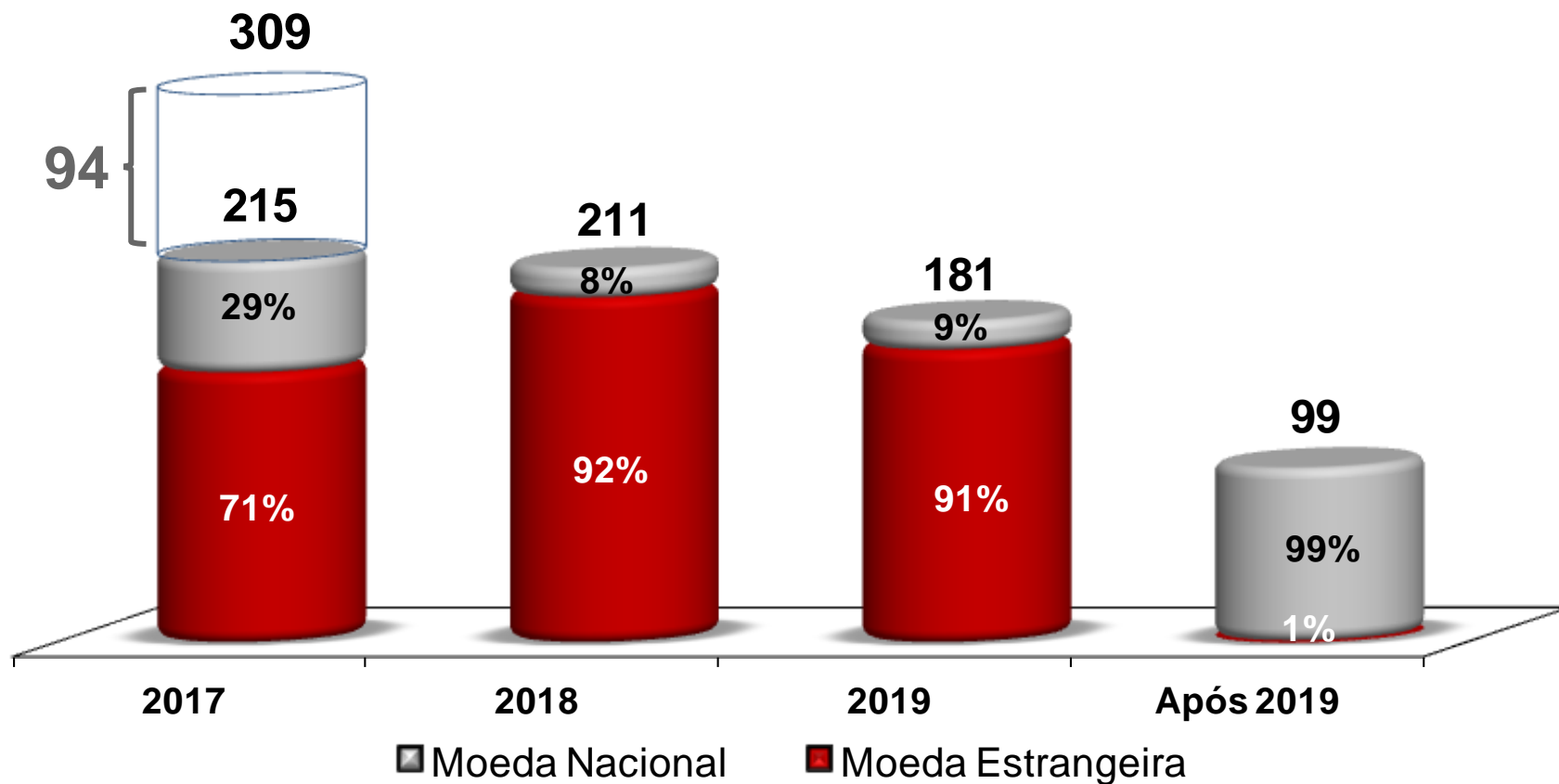
Total da Dívida	R\$ 706
Disponibilidades + Cotas FIDC	R\$ 680
Dívida Líquida	R\$ 26

# Perfil da Dívida



31/março/2017 - R\$ 706

(R\$ milhões)





(R\$ milhões)

<b>Saldo 31/12/2016</b>	<b>2.874</b>
Atualização Monetária e Juros	90
Provisões e Reversões	(10)
Pagamentos	(15)
<b>Saldo 31/03/2017</b>	<b>2.939 *</b>

(\* ) Depósitos judiciais de R\$ 844 milhões



# Teleconferência dos Resultados do 1T17

## Perguntas e Respostas

### RELAÇÕES COM INVESTIDORES

**Contato RI: 11 5613-3626 e 5613-3644**

[ricesp@cesp.com.br](mailto:ricesp@cesp.com.br)

<http://ri.cesp.com.br>