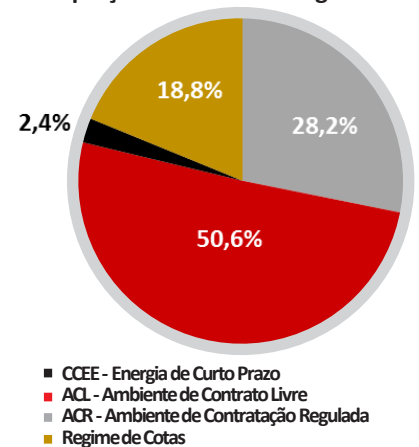




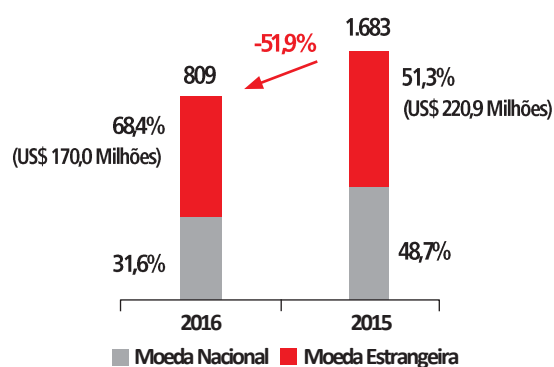
Destaques Operacionais e Financeiros (R\$ mil)

| | 2016 | 2015 | Var. |
|-----------------------------|-------------|-------------|-----------|
| Receita Operacional Líquida | 1.668.590 | 2.950.982 | -43,5% |
| Despesas Operacionais | (1.295.796) | (1.867.569) | -30,6% |
| Resultado do Serviço | 372.794 | 1.083.413 | -65,6% |
| EBITDA | 585.773 | 909.881 | -35,6% |
| EBITDA Ajustado | 911.678 | 1.739.564 | -47,6% |
| Margem EBITDA Ajustado | 54,6% | 58,9% | -4,3 p.p. |
| Resultado Financeiro | 135.203 | (358.693) | - |
| Lucro Líquido | 305.095 | (61.357) | - |
| Dividendos/JCP | 294.834 | 41.325 | - |

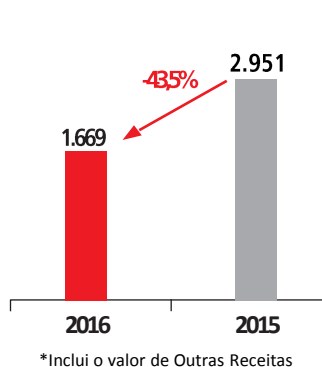
Composição das Vendas de Energia – 2016



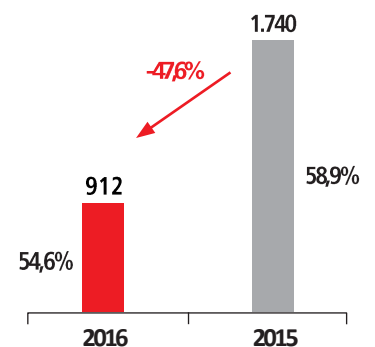
Dívida Financeira (R\$ milhões)



Receita Líquida (R\$ milhões)*



EBITDA e Margem EBITDA Ajustado (R\$ milhões)



PERFIL CORPORATIVO

A CESP – Companhia Energética de São Paulo detém a concessão de três usinas de geração hidrelétrica que operam no regime de preço, com um total de 18 unidades geradoras, 1.654,6 MW de capacidade instalada e 1.081,0 MW médios de garantia física de energia.

As usinas estão instaladas nas bacias hidrográficas do Rio Paraná, no oeste do Estado de São Paulo, e do Rio Paraíba do Sul, no leste do Estado e compõem o Parque Gerador abaixo.

| Usinas Hidrelétricas | Entrada em Operação | Unidades Geradoras | Capacidade Instalada | Garantia Física (MW Médio) | Vencimentos das Concessões | Produção em MWh | | | |
|----------------------|---------------------|--------------------|----------------------|----------------------------|----------------------------|------------------|------------------|------------------|------------------|
| | | | | | | 4T16 | 4T15 | 2016 | 2015 |
| Porto Primavera | 1999 | 14 | 1.540,00 | 1.017,00 | 13/07/2028 | 2.364.692 | 2.145.296 | 9.314.075 | 8.009.691 |
| Paraibuna | 1978 | 2 | 87,0 | 50,0 | 09/03/2021 | 19.436 | 27.140 | 95.979 | 149.977 |
| Jaguari | 1972 | 2 | 27,6 | 14,0 | 20/05/2020 | 34.903 | 19.883 | 49.577 | 44.162 |
| Total | - | 18 | 1.654,6 | 1.081,00 | - | 2.419.031 | 2.192.319 | 9.459.631 | 8.203.830 |
| Ilha Solteira | 1973 | 20 | 3.544,00 | 1.731,5 | 07/07/2015 | - | 2.415.346 | - | 9.349.746 |
| Jupiá | 1969 | 14 | 1.551,2 | 886,0 | 07/07/2015 | - | 1.662.404 | - | 6.513.813 |



ESTRATÉGIA

- Redução do endividamento nos próximos anos
- Foco na eficiência e otimização operacional
- Otimização do portfólio de clientes
- Aprimoramento das práticas de governança corporativa

VANTAGENS COMPETITIVAS

- Eficiência operacional
- Geração consistente de caixa operacional e reduzida necessidade de investimentos
- Condições hidrológicas favoráveis e localização privilegiada

Comportamento das Ações – 2016

| Ação / Índice | "Fechamento Dezembro/2016" | "Fechamento Dezembro/2015" | Var.% | Número de Ações (mil) | "Valor de Mercado (R\$ mil) Dezembro/2016" |
|-------------------|----------------------------|----------------------------|-------|-----------------------|--|
| CESP3 – ON | 12,50 | 10,20 | 22,5% | 109.168 | 1.364.597 |
| CESP5 - PNA | 19,30 | 13,00 | 48,5% | 7.399 | 142.803 |
| CESP6 - PNB | 13,49 | 13,40 | 0,7% | 210.936 | 2.845.524 |
| TOTAL CESP | | | | 327.503 | 4.352.924 |
| IBOV | 60.227 | 43.349 | 38,9% | | |
| IEE | 36.108 | 24.803 | 45,6% | | |

RELAÇÕES COM INVESTIDORES

CESP Companhia Energética de São Paulo

Diretoria Financeira e de Relações com Investidores

Tel: (11) 5613-3626

Fax: (11) 5613-3657

ricesp@cesp.com.br

<http://ri.cesp.com.br/>

