


### DESTAQUES DO 2T14

- Receita Operacional Líquida de R\$1,3 bilhão no 2T14, sendo 38,1% superior ao alcançado no 2T13
- Despesas Operacionais de R\$ 378 milhões, 5,2% inferiores ao 2T13
- Resultado do Serviço de R\$ 922 milhões, 69,9% acima do registrado no 2T13
- EBITDA Ajustado de R\$ 1,1 bilhão, com margem de 84,0%
- Lucro Líquido de R\$ 489 milhões, 85,2% superior ao mesmo período de 2013
- Juros sobre o Capital Próprio de R\$ 193 milhões, a serem pagos até 30/09/2014



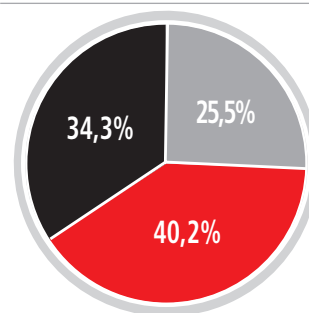
## FACT SHEET

### 2T14

#### Destaque Operacionais e Financeiros (R\$ mil)

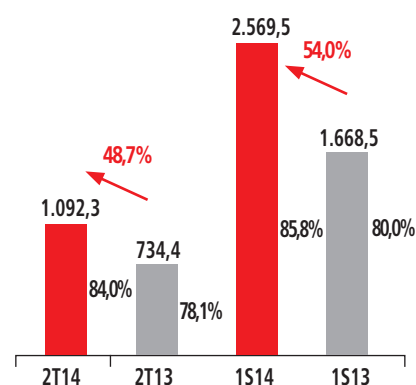
	2T14	2T13	Var%	1S14	1S13	Var%
Receita Operacional Líquida	1,299,807	940,931	38.1%	3,004,012	2,085,468	44.0%
Despesas Operacionais	(377,739)	(398,322)	-5.2%	(770,866)	(818,082)	-5.8%
Resultado do Serviço	922,068	542,609	69.9%	2,233,146	1,267,386	76.2%
EBITDA Ajustado	1,092,310	734,434	48.7%	2,569,534	1,668,493	54.0%
Margem EBITDA Ajustado	84.0%	78.1%	6.0 p.p.	85.5%	80.0%	5.5 p.p.
Resultado Financeiro	(3,883)	(159,958)	-97.6%	(36,911)	(240,289)	-84.6%
Lucro Líquido	489,423	264,336	85.2%	1,334,254	603,347	121.1%

#### Composição das Vendas de Energia – 2T14

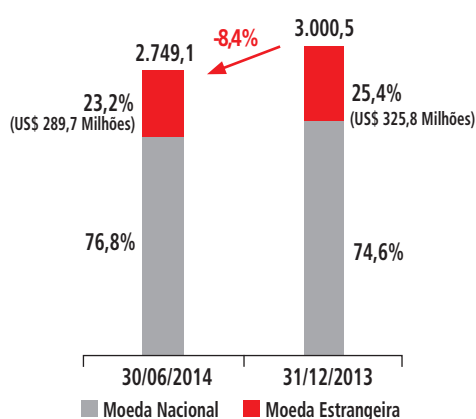


■ CCEE - Energia de Curto Prazo  
■ ACL - Ambiente de Contrato Livre  
■ ACR - Ambiente de Contratação Regulada

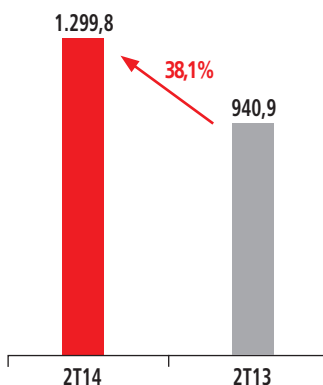
#### EBITDA e Margem EBITDA Ajustado (R\$ milhões)



#### Dívida Financeira (R\$ milhões)



#### Receita Líquida (R\$ milhões)





## PERFIL CORPORATIVO

A CESP – Companhia Energética de São Paulo possui cinco usinas de geração hidrelétrica que operam no regime de preço, e a UHE Três Irmãos, que a partir de 18 de abril de 2013 está sendo operada temporariamente no regime de cotas. Ambas as operações somam 57 unidades geradoras, com 7.457,3 MW de capacidade instalada e 3.916 MW médios de garantia física de energia, representando 6% e 5%, respectivamente, da capacidade instalada e da garantia física de energia do Brasil.

As usinas hidrelétricas estão distribuídas em duas bacias hidrográficas, a bacia do Rio Paraná, no oeste do Estado de São Paulo, e a bacia do Rio Paraíba do Sul, no leste do Estado de São Paulo. Abaixo são apresentados os principais dados do Parque Gerador.

A CESP não mais detém a Usina Três Irmãos sob o regime de exploração de preço, passando a operá-la temporária e provisoriamente no regime de cotas desde 18 de abril de 2013.

Usinas Hidrelétricas	Entrada em Operação	Unidades Geradoras	Capacidade Instalada (MW)	Garantia Física (MW Médio)	Vencimentos das Concessões	Produção em MWh	
						2T14	2T13
Ilha Solteira	1973	20	3.444,0	1.731,5	7/7/2015	3.038.384	3.518.290
Jupia	1969	14	1.551,2	886,0	7/7/2015	1.784.879	1.983.158
Porto Primavera	1999	14	1.540,0	1.017,0	21/5/2028	2.051.944	2.345.288
Paraibuna	1978	2	87,0	50,0	9/3/2021	122.043	76.067
Jaguari	1972	2	27,6	14,0	20/5/2020	8.725	20.999
<b>Total</b>		<b>52</b>	<b>6.649,8</b>	<b>3.698,5</b>		<b>7.005.975</b>	<b>7.943.802</b>
Três Irmãos*	1993	5	807,5	217,5	18/11/2011	268.247	387.612
<b>Total</b>		<b>57</b>	<b>7.457,3</b>	<b>3.916,0</b>		<b>7.274.222</b>	<b>8.331.414</b>

\* Apesar do Poder Concedente ter revertido a concessão da Usina Três Irmãos a favor da União, a CESP continua a operá-la, por força de liminar obtida pelo Governo Federal. A usina foi licitada no último dia 28 de março, e a assinatura do contrato de concessão com o consórcio vencedor da licitação encontra-se suspensa por decisão do Tribunal de Contas da União, que está avaliando a questão dasclusas e do canal Pereira Barreto.



## ESTRATÉGIA

- Reestruturação de seu endividamento
- Foco na eficiência e otimização operacional
- Otimização do portfólio de clientes
- Aprimoramento das práticas de governança corporativa

## VANTAGENS COMPETITIVAS

- Eficiência operacional
- Geração consistente de caixa operacional e reduzida necessidade de investimentos
- Condições hidrológicas favoráveis e localização privilegiada

## Comportamento das Ações – 2T14

Ação / Índice	"Fechamento Junho/2013"	"Fechamento Março/ 2013"	Var. %	Número de Ações (mil)	"Valor de Mercado (R\$ mil) Junho/2014"
CESP3 - ON	22,40	20,33	10,2%	109.168	2.445.363
CESP5 - PNA	27,90	25,08	11,2%	7.703	214.914
CESP6 - PNB	27,80	26,65	4,3%	210.632	5.855.570
<b>TOTAL CESP</b>				<b>327.503</b>	<b>8.515.847</b>
IBOV	53.168	50.414	5,5%		
IEE	28.133	24.838	13,3%		

## RELAÇÕES COM INVESTIDORES

CESP Companhia Energética de São Paulo

Diretoria Financeira e de Relações com Investidores

Tel: (11) 5613-3626 Fax: (11) 5613-3657  
 ricesp@cesp.com.br | http://ri.cesp.com.br/

