



DESTAQUES DO 3T14

- Lucro Líquido de R\$ 373,6 milhões, 94,7% superior ao mesmo período de 2013
- EBITDA Ajustado de R\$ 718,4 milhões, com margem de 76,5%
- Aumento de 11,0% na Receita com Venda de Energia
- Redução no volume de geração hidráulica, como medida de proteção dos níveis dos reservatórios



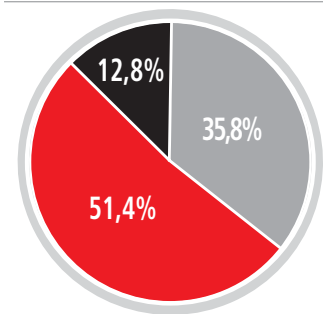
FACT SHEET

3T14

Destques Operacionais e Financeiros (R\$ mil)

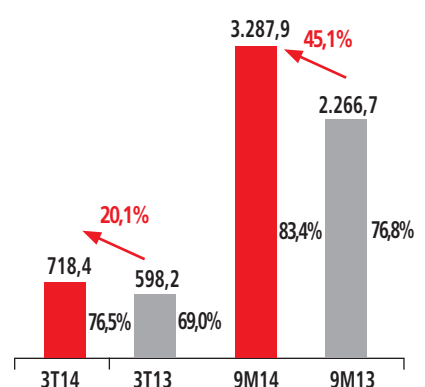
	3T14	3T13	Var%	9M14	9M13	Var%
Receita Operacional Líquida	939.034	867.442	8,3%	3.943.046	2.952.910	33,5%
Despesas Operacionais	(531.660)	(442.528)	20,1%	(1.302.526)	(1.260.610)	3,3%
Resultado do Serviço	407.374	424.914	-4,1%	2.640.520	1.692.300	56,0%
EBITDA Ajustado	718.405	598.167	20,1%	3.287.939	2.266.660	45,1%
Margem EBITDA Ajustado	76,5%	69,0%	7,6 p.p.	83,4%	76,8%	6,6 p.p.
Resultado Financeiro	(58.897)	(77.335)	-23,8%	(95.808)	(317.624)	-69,8%
Lucro Líquido	373.643	191.865	94,7%	1.707.897	795.212	114,8%

Composição das Vendas de Energia – 3T14

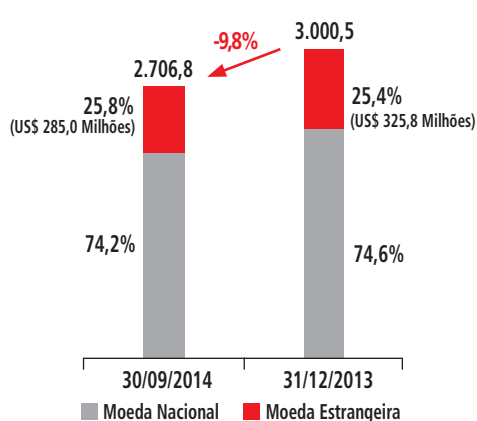


■ CCEE - Energia de Curto Prazo
 ■ ACL - Ambiente de Contrato Livre
 ■ ACR - Ambiente de Contratação Regulada

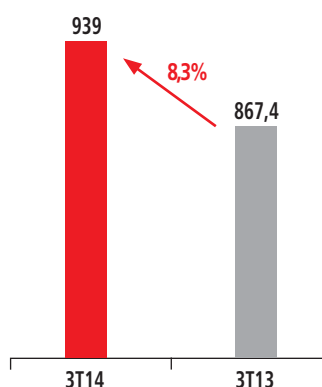
EBITDA e Margem EBITDA Ajustado (R\$ milhões)



Dívida Financeira (R\$ milhões)



Receita Líquida (R\$ milhões)



PERFIL CORPORATIVO

A CESP – Companhia Energética de São Paulo possui cinco usinas de geração hidrelétrica que operam no regime de preço, e a UHE Três Irmãos, que a partir de 18 de abril de 2013 está sendo operada temporariamente no regime de cotas. Ambas as operações somam 57 unidades geradoras, com 7.457,3 MW de capacidade instalada e 3.916 MW médios de garantia física de energia, representando 6% e 5%, respectivamente, da capacidade instalada e da garantia física de energia do Brasil. As usinas hidrelétricas estão distribuídas em duas bacias hidrográficas, a bacia do Rio Paraná, no oeste do Estado de São Paulo, e a bacia do Rio Paraíba do Sul, no leste do Estado de São Paulo. Abaixo são apresentados os principais dados do Parque Gerador.

A CESP não mais detém a Usina Três Irmãos sob o regime de exploração de preço, passando a operá-la temporária e provisoriamente no regime de cotas desde 18 de abril de 2013.

Usinas Hidrelétricas	Entrada em Operação	Unidades Geradoras	Capacidade Instalada (MW)	Garantia Física (MW Médio)	Vencimentos das Concessões	Produção em MWh	
						3T14	3T13
Ilha Solteira	1973	20	3.444,0	1.731,5	7/7/2015	2.446.755	3.862.605
Jupia	1969	14	1.551,2	886,0	7/7/2015	1.542.504	2.126.349
Porto Primavera	1999	14	1.540,0	1.017,0	21/5/2028	1.818.203	2.333.275
Paraibuna	1978	2	87,0	50,0	9/3/2021	91.199	123.529
Jaguari	1972	2	27,6	14,0	20/5/2020	26.756	42.605
Total		52	6.649,8	3.698,5		5.925.417	8.488.363
Três Irmãos*	1993	5	807,5	217,5	18/11/2011	208.681	446.770
Total		57	7.457,3	3.916,0		6.134.098	8.935.133

* Apesar do Poder Concedente ter revertido a concessão da Usina Três Irmãos a favor da União, a CESP continua a operá-la, por força de liminar obtida pelo Governo Federal. A usina foi licitada no último dia 28 de março, e a assinatura do contrato de concessão com o consórcio vencedor da licitação encontra-se suspensa por decisão do Tribunal de Contas da União, que está avaliando a questão dasclusas e do canal Pereira Barreto.



ESTRATÉGIA

- Reestruturação de seu endividamento
- Foco na eficiência e otimização operacional
- Otimização do portfólio de clientes
- Aprimoramento das práticas de governança corporativa

VANTAGENS COMPETITIVAS

- Eficiência operacional
- Geração consistente de caixa operacional e reduzida necessidade de investimentos
- Condições hidrológicas favoráveis e localização privilegiada

Comportamento das Ações – 3T14

Ação / Índice	"Fechamento Setembro/2014"	"Fechamento Junho/2014"	Var. %	Número de Ações (mil)	"Valor de Mercado (R\$ mil) Setembro/2014"
CESP3 - ON	21,15	22,40	-5,6%	109.168	2.308.903
CESP5 - PNA	26,55	27,90	-4,8%	7.703	204.515
CESP6 - PNB	26,18	27,80	-5,8%	210.632	5.514.346
TOTAL CESP				327.503	8.027.764
IBOV	54.115	53.168	1,8%		
IEE	27.596	28.133	-1,9%		

RELAÇÕES COM INVESTIDORES

CESP Companhia Energética de São Paulo

Diretoria Financeira e de Relações com Investidores

Tel: (11) 5613-3626 Fax: (11) 5613-3657

ricesp@cesp.com.br | http://ri.cesp.com.br/

