



Teleconferência dos Resultados do 1T11

Mauro Arce
Presidente

Vicente K. Okazaki
Diretor Financeiro e de Relações com Investidores

Mituo Hirota
Diretor de Geração

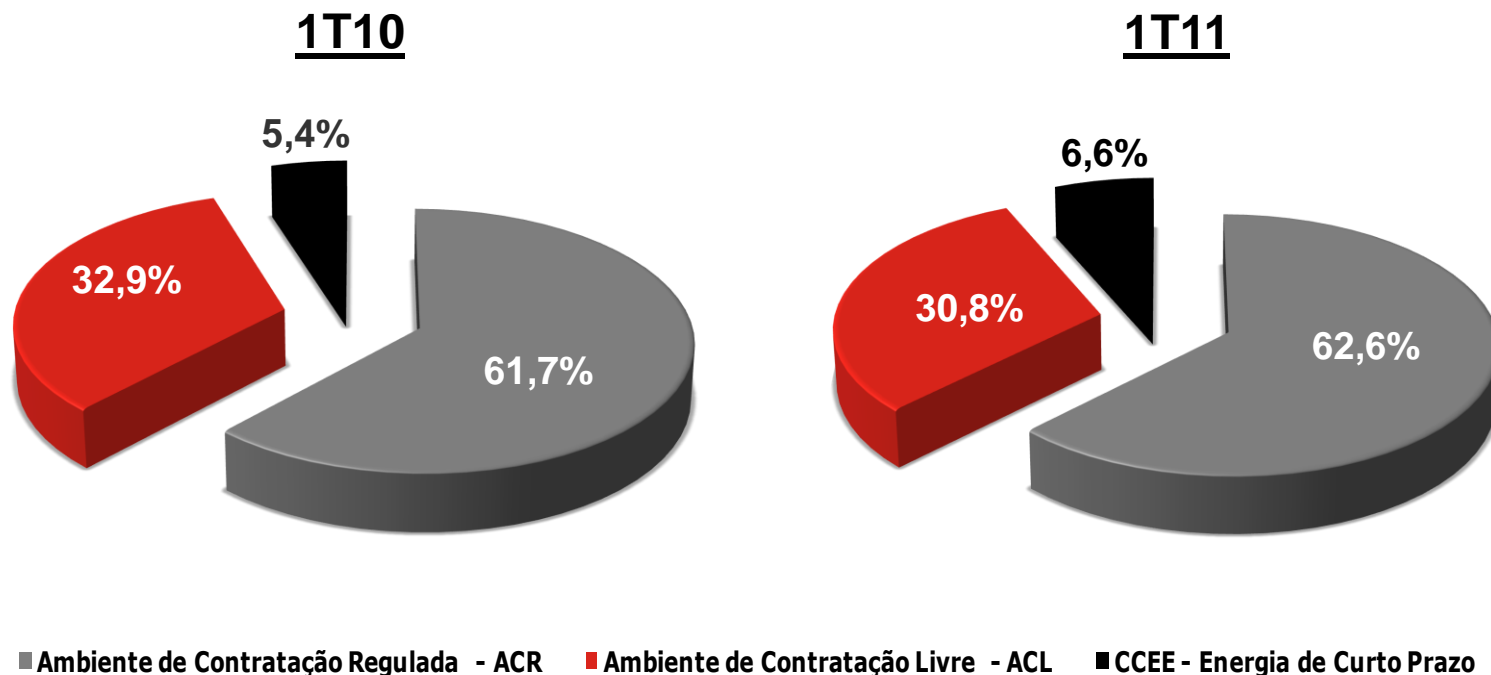


Destques do 1T11

Destques Operacionais e Financeiros (R\$ 000)	1T10	1T11	Var.
Receita Operacional Líquida	695.725	726.289	4,4%
Despesas Operacionais	(447.009)	(416.846)	-6,7%
Resultado do Serviço	248.716	309.443	24,4%
EBITDA Ajustado	471.204	520.711	10,5%
Margem EBITDA Ajustado	67,7%	71,7%	+4,0 p.p.
Lucro Líquido do Trimestre	28.099	60.991	117,1%



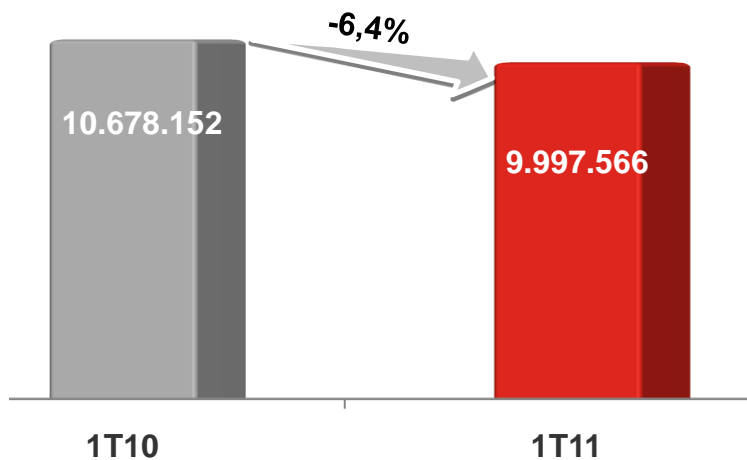
Composição da Receita



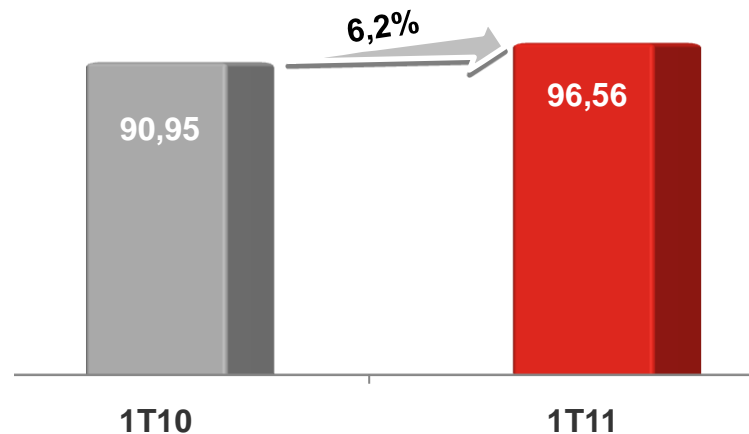


Vendas de Energia

Quantidade Vendida (MWh)



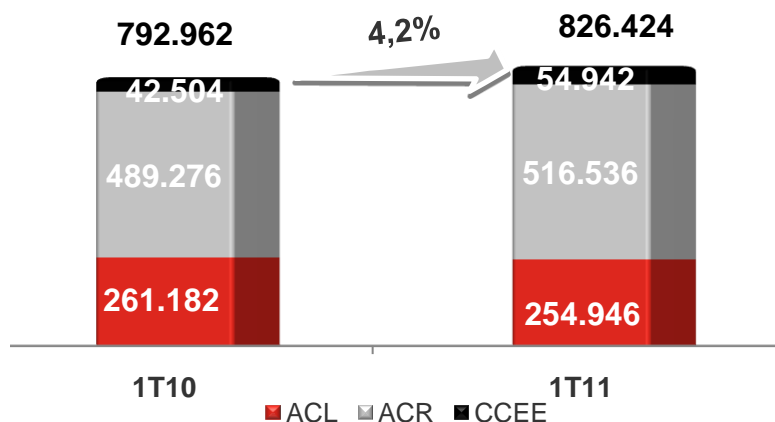
Preço Médio (R\$ / MWh)



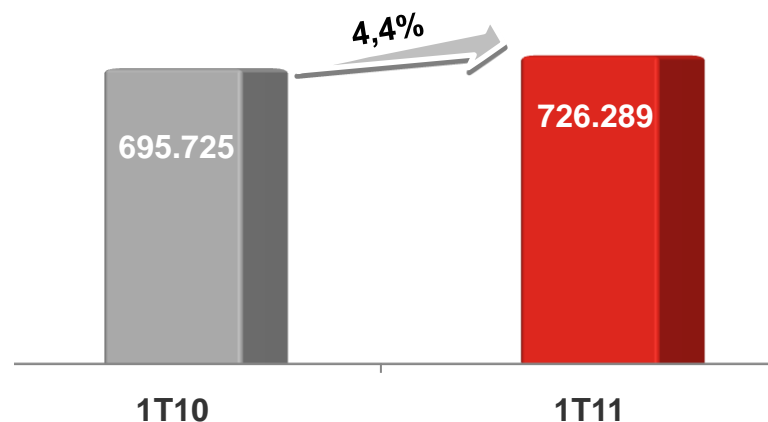


Composição da Receita

Composição das Vendas (R\$ MM)



Receita Líquida (R\$ MM)



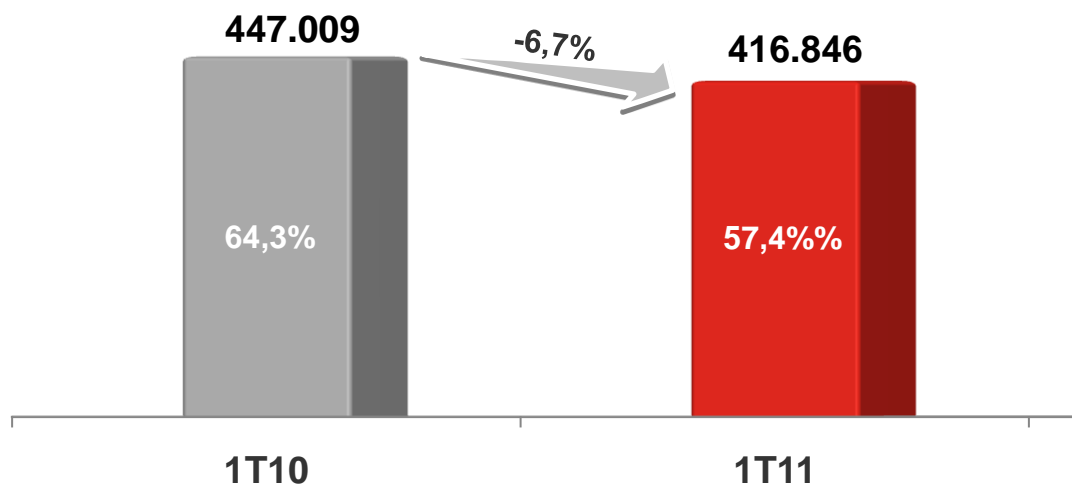
Deduções da Receita

1T10: -R\$ 98,1 milhões

1T11: -R\$ 101,2 milhões

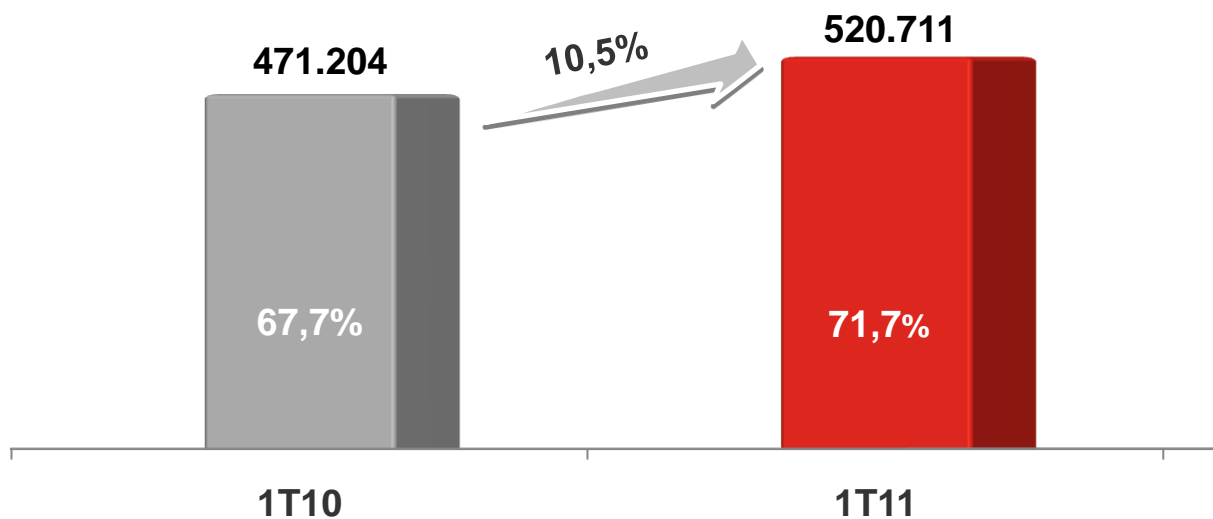


Despesas Operacionais (R\$ MM e % da Receita Líquida)



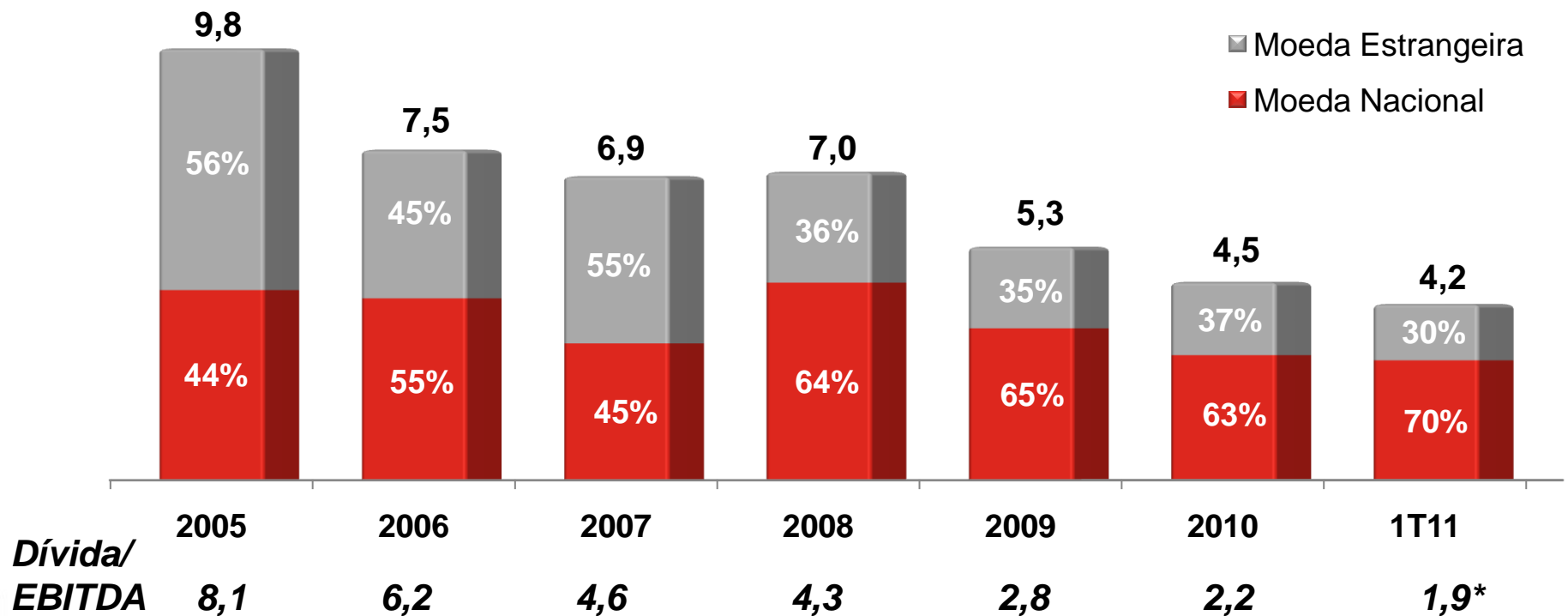


EBITDA Ajustado(R\$ MM) e Margem EBITDA Ajustado (%)





Dívida – Evolução por Moeda (R\$ bilhões)



*Anualizado




Índices Econômicos e Financeiros

Indicadores Econômico-Financeiros

	1T10	1T11	Var.
Preço Médio de Contratos - R\$ por MWh*	90,95	96,56	6,2%
Margem Operacional	35,75%	42,61%	+6,3 p.p
Retorno do Patrimônio Líquido	0,27%	0,58%	+0,3 p.p
Variação do Dólar	2,28%	-2,25%	n.m.
		0,0%	
	2010	1T11	Var.
Endividamento Geral	0,45	0,44	-2,0%
Liquidez Corrente	0,54	0,57	4,7%

* Preço de contratos (não inclui contabilização na CCEE)



Perguntas e Respostas

Teleconferência dos Resultados do 1T11

RELAÇÕES COM INVESTIDORES

Contato RI: (11) 5613-3626 e 5613-3644

ricesp@cesp.com.br

<http://ri.cesp.com.br>