



PERFIL CORPORATIVO

FACT SHEET 2T08

A CESP – Companhia Energética de São Paulo é a maior companhia de geração de energia do Estado de São Paulo, a quarta maior companhia de geração de energia do Brasil, em potência instalada, e a terceira maior com base em energia efetivamente produzida.

A CESP possui um parque gerador composto por seis usinas hidrelétricas, dispondo de um total de 57 unidades geradoras, que possuem capacidade instalada de 7.456 MW e energia assegurada de 3.916 MW médios, representando 8% e 10%, respectivamente, da capacidade instalada e energia assegurada do Brasil.

As usinas hidrelétricas da CESP estão distribuídas em duas bacias hidrográficas, a bacia do Rio Paraná, no oeste do Estado de São Paulo, e a bacia do Rio Paraíba do Sul, no leste do Estado de São Paulo. Abaixo, seguem os principais dados das usinas da Companhia:

Usinas Hidrelétricas	Entrada em Operações	Unidades Geradoras	Extensão da Barragem (km)	Área do Reservatório (km ²)	Capacidade Instalada (MW)	Energia Assegurada (MW Médio)
Ilha Solteira	1973	20	5,6	1.195	3.444	1.949 ⁽¹⁾
Três Irmãos	1993	5	3,6	785	808	
Jupiá	1969	14	5,5	330	1.551	886
Pto Primavera	1999	14	10,2	2.250	1.540	1.017
Paraibuna	1978	2	0,5	177	85	50
Jaguari	1972	2	1,0	56	28	14
Total		57	26,4	4.793	7.456	3.916

⁽¹⁾ Energia Assegurada combinada para as UHE Ilha Solteira e Três Irmãos

Produção em MWh

Usinas	1T08	2T08	1S08
Ilha Solteira	4.582.459	4.813.906	9.396.365
Porto Primavera	2.735.881	2.729.409	5.465.290
Jupiá	2.522.270	2.561.379	5.083.649
Três Irmãos	689.277	926.918	1.616.195
Paraibuna	47.845	49.347	97.192
Jaguari	11.753	15.104	26.857
Total	10.589.485	11.096.063	21.685.548



VANTAGENS COMPETITIVAS

- ≡ Perfil de contratação adequado
- ≡ Eficiência operacional
- ≡ Geração consistente de caixa operacional e reduzida necessidade de investimentos
- ≡ Condições hidrológicas favoráveis e localização privilegiada
- ≡ Administração experiente

ESTRATÉGIA

- ≡ Reestruturação de seu endividamento
- ≡ Foco na Eficiência e Otimização Operacional
- ≡ Otimização do portfólio de clientes
- ≡ Aprimoramento das práticas de governança corporativa


DESTAQUES DO PERÍODO

- ≡ A CESP registrou **Lucro Líquido** de **R\$97,6 milhões** no 2T08, com crescimento de 108,4% comparado aos R\$ 46,9 milhões no 2T07.
- ≡ O **EBITDA** do 2T08 alcançou **R\$281,8 milhões**, 8,6% superior se comparado aos R\$ 259,3 milhões do 2T07.
- ≡ As **Vendas de Energia** no período totalizaram **R\$ 720,1 milhões**, crescimento de 11,5% em relação ao 2T07.
- ≡ A **Receita Operacional Líquida** da CESP cresceu 11,3% comparada ao 2T07, totalizando **R\$ 602,1 milhões**.
- ≡ O **Resultado do Serviço** totalizou **R\$ 161,9 milhões**, ante R\$ 139,3 milhões no 2T07.
- ≡ A CESP encerrou o 2T08 com **Dívida Líquida** de **R\$ 5,6 bilhões**.
- ≡ O **Resultado Financeiro** foi de **R\$ 10,8 milhões**, ante o resultado negativo de R\$ 29,4 milhões no 2T07.
- ≡ Foram destinados aos acionistas **R\$ 45,0 milhões** a título de antecipação de **Juros sobre Capital Próprio**.


Destaque Operacionais e Financeiros	2T08	2T07	Var.
Receita Operacional	720.654	646.144	11,5%
Deduções à Receita Operacional	(118.625)	(105.117)	12,9%
Receita Operacional Líquida	602.029	541.027	11,3%
Resultado do Serviço	161.898	139.267	16,3%
EBITDA	281.799	259.391	8,6%
Margem EBITDA	46,8%	47,9%	-1,1 p.p
Resultado Financeiro	10.759	(29.397)	n.m
Lucro Líquido	97.645	46.859	108,4%

Indicadores Econômico-Financeiros	2T08	2T07	Var.
Preço Médio Geral - R\$ por MWh	83,44	76,78	8,67%
Margem Operacional	26,89%	25,74%	+1,15 p.p
Variação do Dólar	-8,99%	-6,06%	+2,93 p.p
Variação do Euro	-9,21%	-4,81%	+4,4 p.p
Indicadores Econômico-Financeiros	2T08	1T08	Var.
Endividamento do Ativo	0,47	0,47	0%
Liquidez Corrente	0,51	0,59	-13,56%


Vendas de Energia Elétrica no Ambiente de Contração Livre (R\$ '000)



Preço Médio (R\$ / MWh)



EBITDA (R\$ '000) e Margem EBITDA (%)



Contato de RI

CESP Companhia Energética de São Paulo
 Tel: (0xx11) 5613-3626 e 5613-3644
 Fax: (0xx11) 5613-3657
 E-mail: ricesp@cesp.com.br
www.cesp.com.br/ri/

Vicente K. Okazaki
 Diretor Financeiro e de
 Relações com Investidores

Wilson R. Nunes
 Chefe da Assessoria de Relações
 com Investidores