

Teleconferência dos Resultados do 2T11

Mauro Arce
Presidente

Vicente K. Okazaki
Diretor Financeiro e de Relações com Investidores

Mituo Hirota
Diretor de Geração



Destaques do 2T11

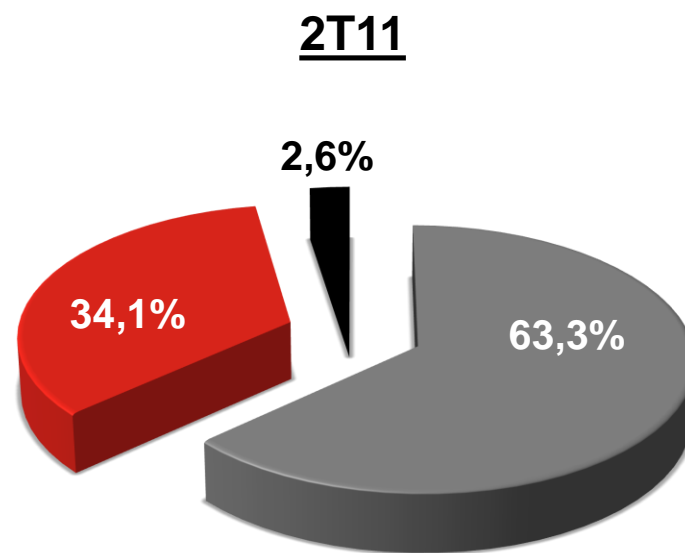
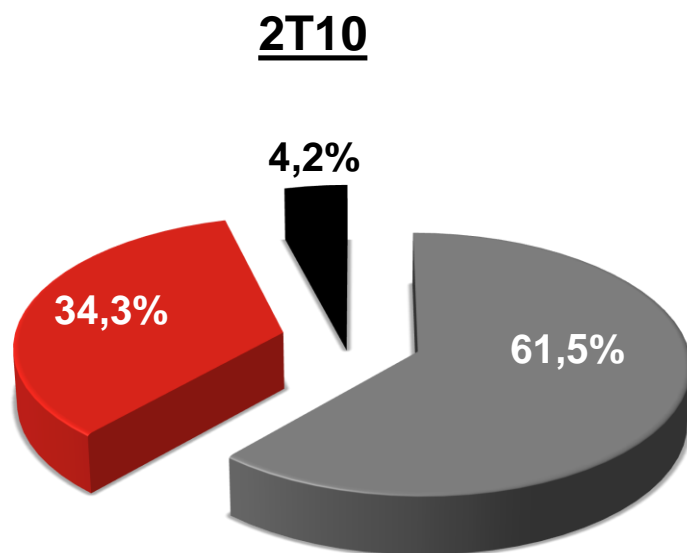
Destaques Operacionais e Financeiros (R\$ 000)	2T11	2T10	Var.
Receita Operacional Líquida	700.209	688.413	1,7%
Despesas Operacionais	(441.262)	(446.472)	-1,2%
Resultado do Serviço	258.947	241.941	7,0%
EBITDA Ajustado	471.749	454.787	3,7%
Margem EBITDA Ajustado	67,4%	66,1%	+1,3 p.p.
Lucro Líquido do Trimestre	72.565	78.494	-7,6%

Juros Sobre Capital Próprio

R\$ 50,0 milhões



Distribuição da Receita

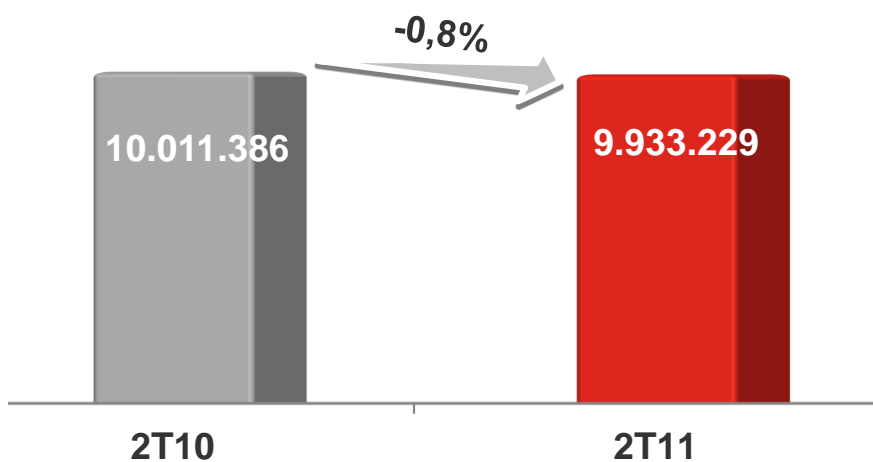


■ Ambiente de Contratação Regulada - ACR ■ Ambiente de Contratação Livre - ACL ■ CCEE - Energia de Curto Prazo

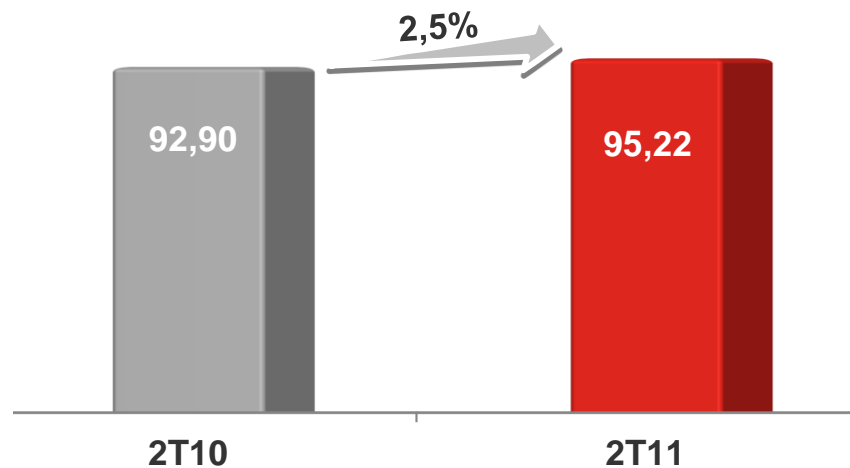


Vendas de Energia

Quantidade Vendida (MWh)



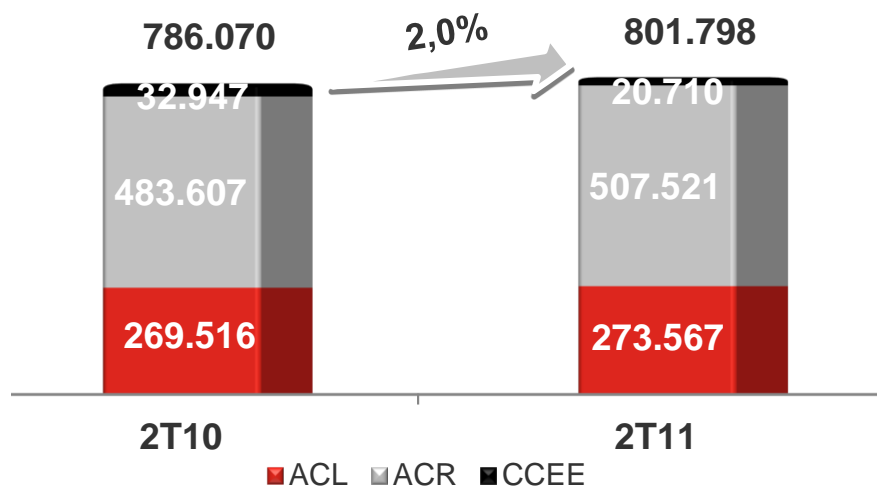
Preço Médio (R\$ / MWh)



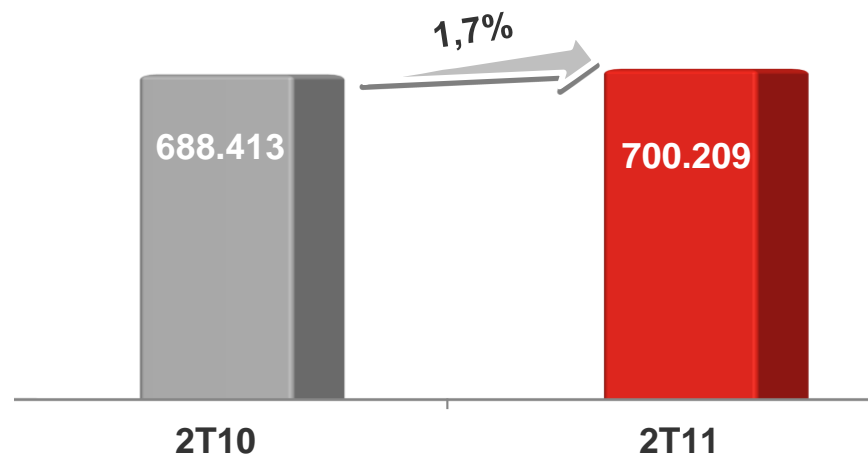


Composição da Receita

Composição das Vendas (R\$ MM)



Receita Líquida (R\$ MM)



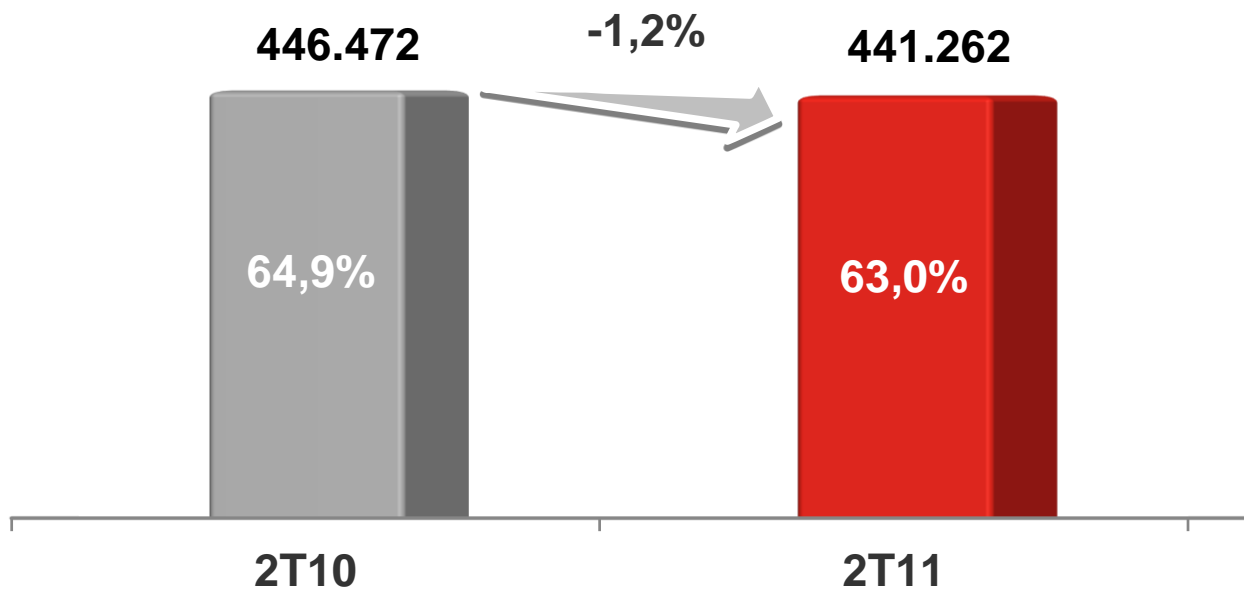
Deduções da Receita

2T10: -R\$ 98,5 milhões

2T11: -R\$ 102,7 milhões

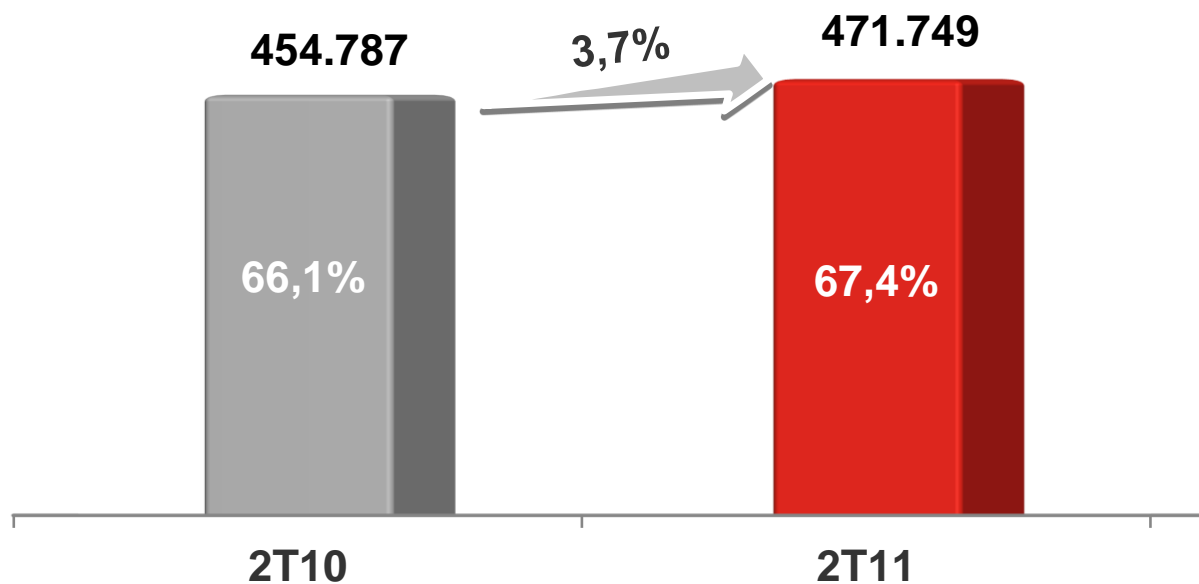


Despesas Operacionais (R\$ MM e % da Receita Líquida)



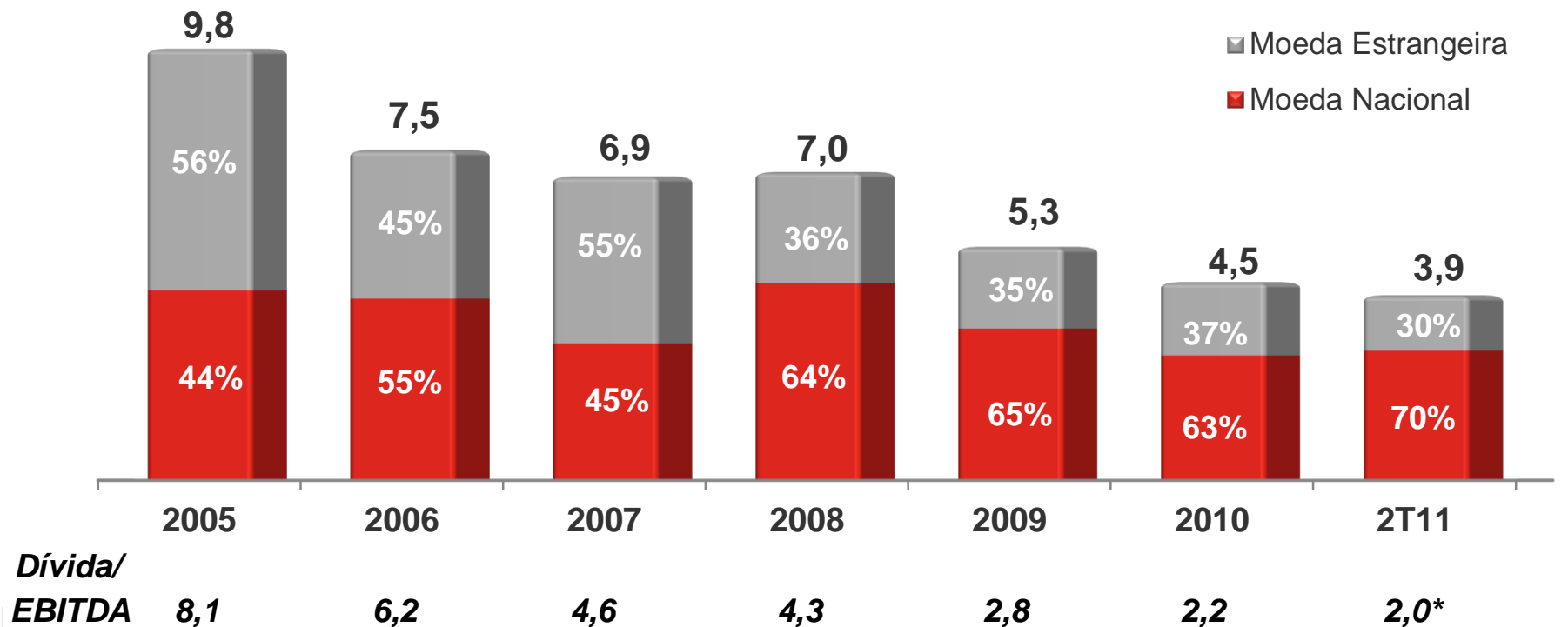


EBITDA Ajustado(R\$ MM) e Margem EBITDA Ajustado (%)





Dívida – Evolução por Moeda (R\$ bilhões)



*Anualizado




Índices Econômicos e Financeiros

Indicadores Econômico-Financeiros

	2T11	2T10	Var.
Margem Operacional	36,98%	35,14%	+1,84 p.p
Retorno do Patrimônio Líquido	0,69%	0,75%	-0,06 p.p
Variação do Dólar	-4,15%	1,15%	n.m.

	2T11	4T10	Var.
Endividamento Geral	0,43	0,45	-4,4%
Liquidez Corrente	0,62	0,54	14,8%



Perguntas e Respostas

Teleconferência dos Resultados do 2T11

RELAÇÕES COM INVESTIDORES

Contato RI: (11) 5613-3626 e 5613-3644

ricesp@cesp.com.br

<http://ri.cesp.com.br>