




## Teleconferência de Resultados 3T07

---

**Guilherme Augusto Cirne de Toledo**  
Presidente

**Vicente K. Okazaki**  
Diretor Financeiro e de Relações com Investidores

---





- ≡ O **EBITDA Ajustado** do trimestre atingiu **R\$ 395,6 milhões**;
- ≡ As **Vendas de Energia** atingiram **R\$ 679,8 milhões**;
- ≡ A **Receita Operacional Líquida** totalizou **R\$ 567,0 milhões**;
- ≡ O **Resultado do Serviço** totalizou **R\$ 229,5 milhões**;
- ≡ O **Lucro Líquido** do trimestre foi de **R\$ 50,9 milhões**, ante o prejuízo do 3T06;
- ≡ O **Endividamento Líquido** no 3T07, teve uma redução de **4,1%**, totalizando **R\$ 6,3 bilhões**, contra R\$ 6,6 bilhões no segundo trimestre de 2007.

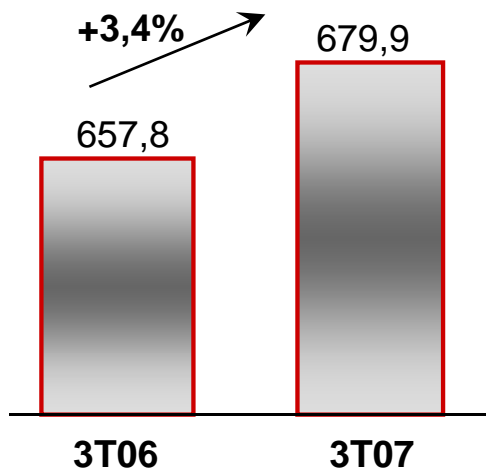


## Destaques Operacionais e Financeiros

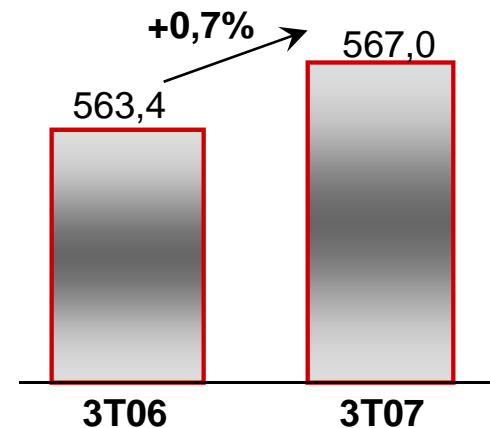
	3T07	3T06	Var.
Receita Operacional	679.923	657.843	3,4%
Deduções à Receita Operacional	(112.876)	(94.475)	19,5%
<b>Receita Operacional Líquida</b>	<b>567.047</b>	<b>563.368</b>	<b>0,7%</b>
Resultado do Serviço	229.505	252.598	-9,1%
<b>EBITDA Ajustado</b>	<b>395.637</b>	<b>387.625</b>	<b>2,1%</b>
<b>Margem EBITDA Ajustada</b>	<b>69,8%</b>	<b>68,8%</b>	<b>+1,0 p.p</b>
Receitas (Despesas) Financeiras	(89.065)	(335.568)	-73,5%
Lucro (Prejuízo) Líquido	50.916	(23.067)	n.m.



## Receita Bruta (R\$ '000)

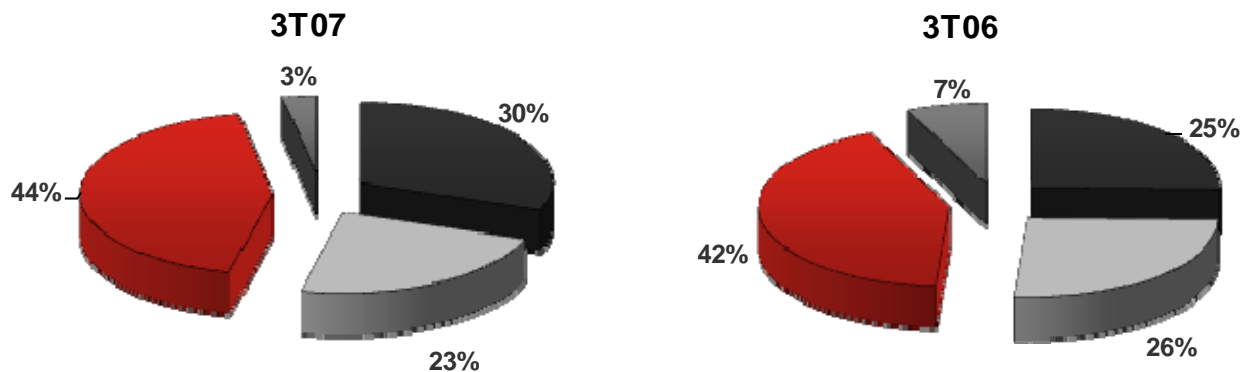


## Receita Líquida (R\$ '000)



**Deduções da Receita:**  
 3T07: -R\$ 112,9 milhões  
 3T06: -R\$ 94,5 milhões

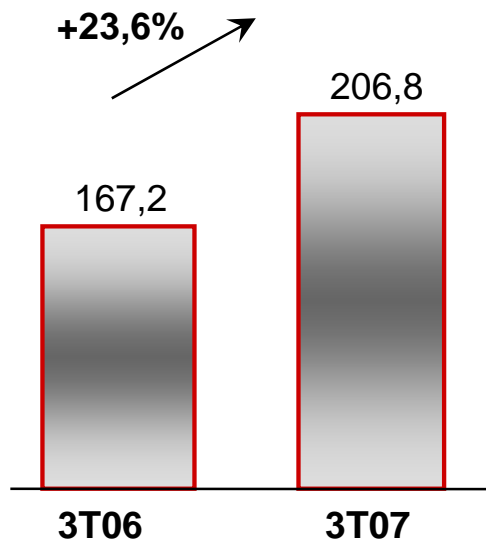
## Composição da Receita



■ Consumidores Livres ■ Contratos ■ Leilões de Energia ■ Energia de Curto Prazo



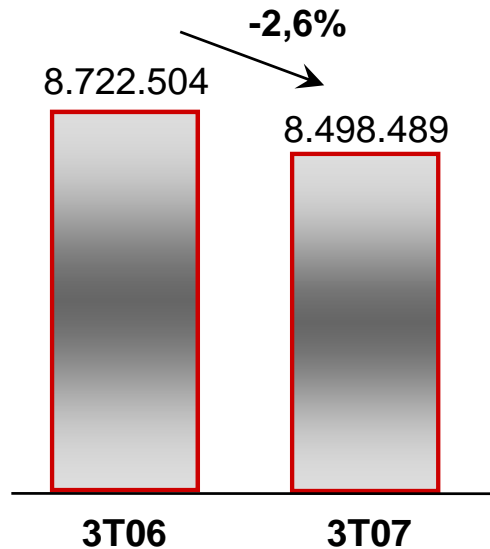
## Fornecimento de Energia a Consumidores Livres (R\$ '000)



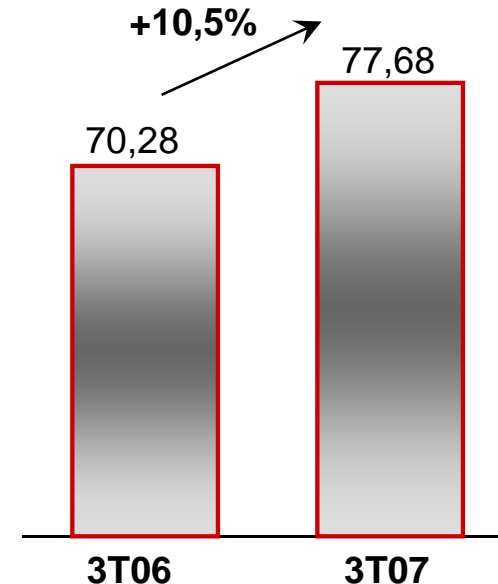
**30%**  
DA RECEITA  
OPERACIONAL



## Quantidade Faturada (MWh)



## Preço Médio (R\$ / MWh)

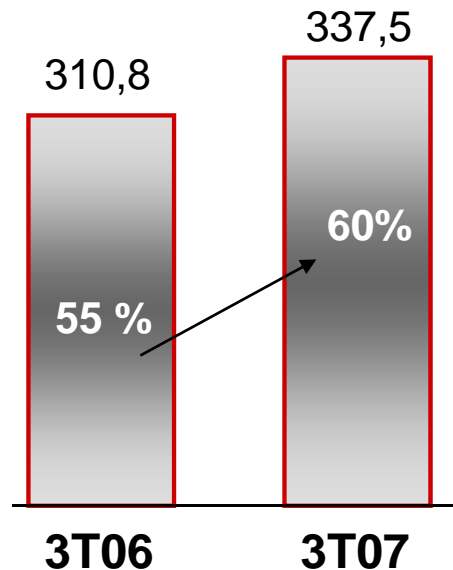


- ≡ A quantidade de energia vendida se manteve praticamente estável em relação ao 3T06, com crescimento em Reais;
- ≡ O aumento no preço médio (R\$/MWh) foi influenciado principalmente por melhorias nos preços dos contratos do ambiente de contratação livre.



As despesas aumentaram 8,6%, principalmente em consequência do maior nível de provisão para realização de créditos – RTE e provisões para contingências neste trimestre.

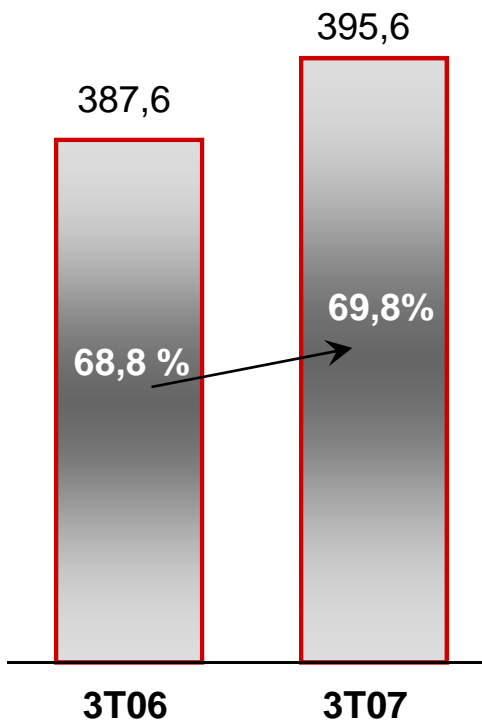
## Despesas Operacionais (R\$ '000 e % )



**Despesas como percentual da receita líquida, aumentaram 5 p.p.**

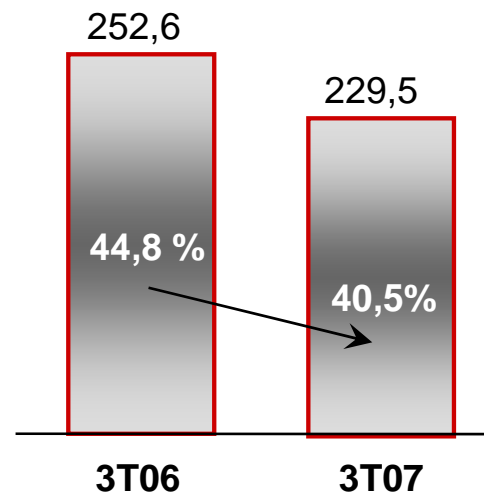


## EBITDA Ajustado (R\$ '000) e Margem EBITDA (%)



**EBITDA:**  
**+ 2,1 %**

## EBIT Ajustado (R\$ '000) e Margem EBIT (%)



**EBIT:**  
**- 9,1 %**





<b>Indicadores Econômico-Financeiros</b>	<b>3T07</b>	<b>3T06</b>	<b>Var.</b>
<b>Preço Médio Geral - R\$ por MWh</b>	<b>77.68</b>	<b>70.28</b>	<b>10.5%</b>
Margem Operacional	40.47%	44.84%	- 4,4 p.p
Variação do Dólar	(4,53%)	0,46%	n.m.
Variação do Euro	0,63%	(0,38%)	n.m.

<b>Indicadores Econômico-Financeiros</b>	<b>3T07</b>	<b>2T07</b>	<b>Var.</b>
Endividamento do Ativo	0.48	0.49	-2%
<b>Liquidez Corrente</b>	<b>0.76</b>	<b>0.84</b>	<b>-10%</b>

**RECEITAS (DESPESAS) FINANCEIRAS**

	3T07	3T06	Var.
<b>Receitas</b>	<b>34.745</b>	<b>46.101</b>	<b>-24,6%</b>
Encargos de dívidas	(113.418)	(154.511)	26,6%
Outras	(28.129)	(96.312)	70,8%
Variações monetárias líquidas	(96.780)	(116.574)	17,0%
Variações cambiais líquidas	114.517	(14.272)	902,4%
<b>Despesas Financeiras</b>	<b>(123.810)</b>	<b>(381.669)</b>	<b>67,6%</b>
<b>Resultado Financeiro Líquido</b>	<b>(89.065)</b>	<b>(335.568)</b>	<b>73,5%</b>

≡ O resultado financeiro líquido foi favorecido pela expressiva redução dos encargos (juros), pelas variações monetárias e pela apreciação do real em relação a outras moedas;

≡ O ganho com variações cambiais foi de R\$ 114,5 milhões.



## Obrigações Financeiras em 30/09/2007<sup>1</sup>

(R\$ '000)

Curto Prazo:	R\$ 1.193.228
Longo Prazo:	<u>R\$ 5.969.339</u>
<b>Dívida Bruta:</b>	<b>R\$ 7.162.567</b>
(-) Recursos Totais:	<u>R\$ 875.377</u>
<b>Dívida Líquida:</b>	<b>R\$ 6.287.190</b>

**-18,4%**

**- 5,4%**

**- 7,8%**

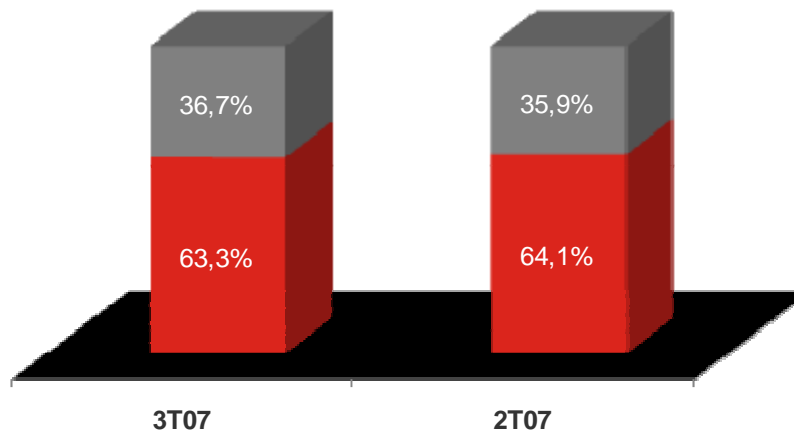
**- 4,1%**

## Obrigações Financeiras em 30/06/2007<sup>1</sup>

(R\$ '000)

Curto Prazo:	R\$ 1.462.477
Longo Prazo:	<u>R\$ 6.308.207</u>
<b>Dívida Bruta:</b>	<b>R\$ 7.770.684</b>
(-) Recursos Totais:	<u>R\$ 1.218.088</u>
<b>Dívida Líquida:</b>	<b>R\$ 6.552.596</b>

<sup>1</sup> Inclui Valores a Pagar, FIDC e Obrigações com Fundo de Previdência.





## Perguntas e Respostas

---

### Teleconferência de Resultados do 3T07

---

[www.cesp.com.br/ri/](http://www.cesp.com.br/ri/)