





Teleconferência de Resultados 2T09

Guilherme Augusto Cirne de Toledo
Diretor Presidente

Vicente K. Okazaki
Diretor Financeiro e de Relações com Investidores





- ≡ A **Receita Operacional Líquida** cresceu **9,2%** ante ao **2T08**, totalizando **R\$ 657,7 milhões**;
- ≡ O **Resultado do Serviço** atingiu **R\$ 379,9 milhões** no **2T09**;
- ≡ As **Vendas de Energia** cresceram **7,7%** totalizando **R\$ 776,2 milhões** no **2T09**;
- ≡ O **EBITDA** no **2T09** alcançou **R\$ 448,1 milhões**; **16,4%** superior ao valor do **2T08** de **R\$ 384,8 milhões**;
- ≡ O **Lucro Operacional** (antes do resultado financeiro) alcançou **R\$ 648,3 milhões** no **2T09**;
- ≡ O **Resultado Financeiro** do **2T09** foi positivo em **R\$ 273,6 milhões**;
- ≡ O **Lucro Líquido** do **2T09** alcançou **R\$ 714,4 milhões**, tendo sido destinados **R\$ 45 milhões** a título de **Juros sobre Capital Próprio**;
- ≡ A **Dívida Líquida** no **2T09** diminuiu **9,7%**, totalizando **R\$ 5,7 bilhões**, contra **R\$ 6,4 bilhões** do **1T09**.

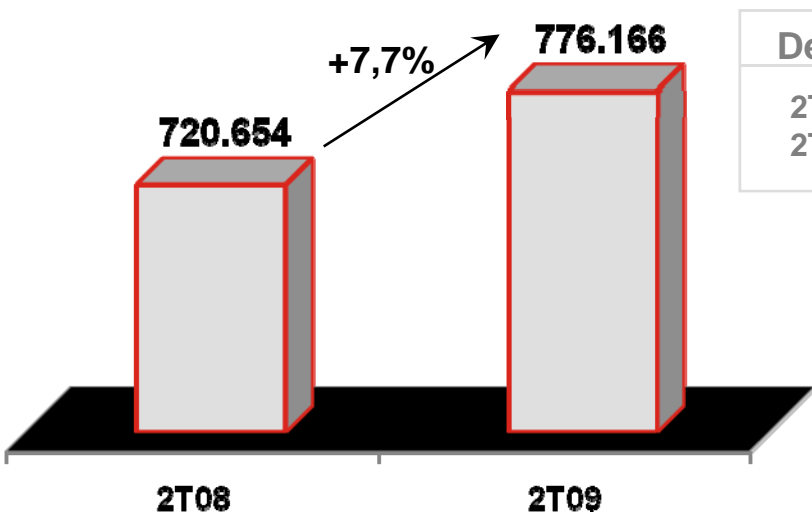


| Destaques Operacionais e Financeiros (R\$ 000) | 2T08 | 2T09 | Var. |
|---|----------------|----------------|-----------------|
| Receita Operacional | 720.654 | 776.166 | 7,7% |
| Deduções à Receita Operacional | (118.625) | (118.453) | -0,1% |
| Receita Operacional Líquida | 602.029 | 657.713 | 9,2% |
| Resultado do Serviço | 174.010 | 379.883 | 118,3% |
| EBITDA | 384.766 | 448.058 | 16,4% |
| Margem EBITDA | 63,9% | 68,1% | +4,2 p.p |
| Resultado Financeiro | 10.759 | 273.646 | 2443,4% |
| Lucro Líquido | 97.645 | 714.445 | 631,7% |

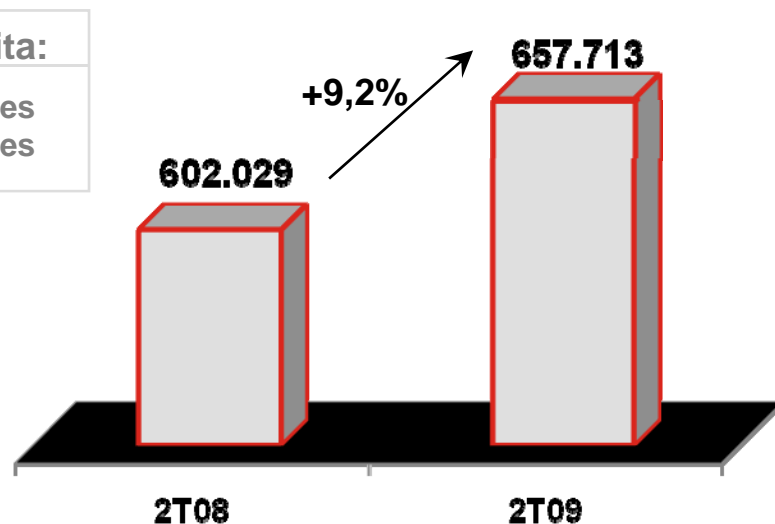


Receita Operacional (R\$ '000)

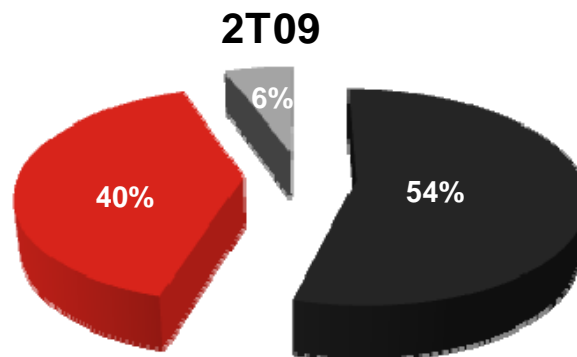
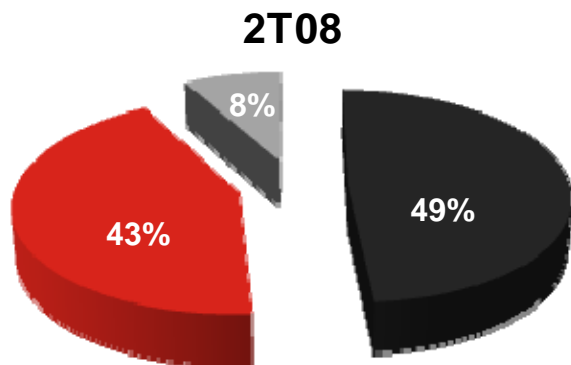
Receita Líquida (R\$ '000)



Deduções da Receita:
 2T09: -R\$ 118,5 milhões
 2T08: -R\$ 118,6 milhões



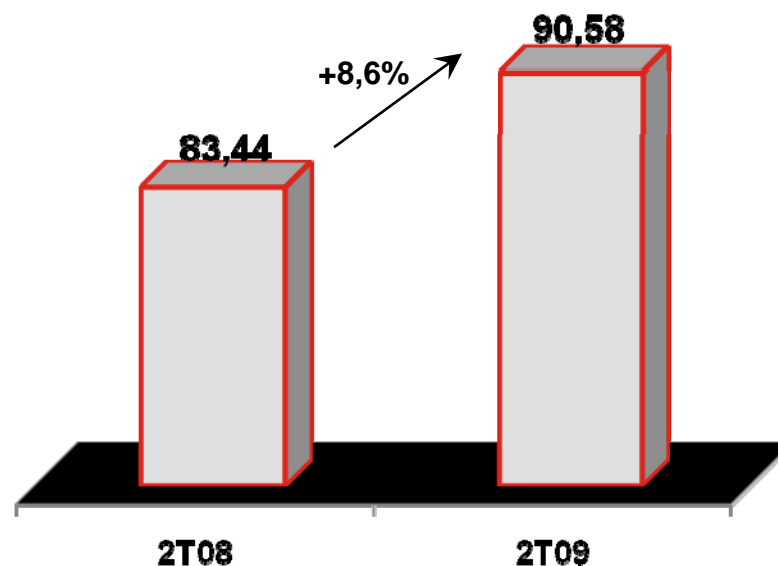
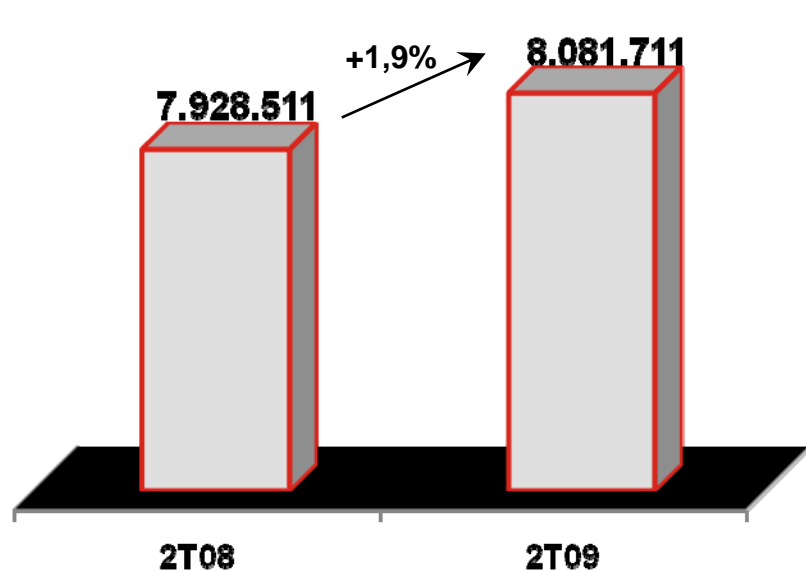
Receita de Energia





Quantidade Faturada (MWh)

Preço Médio (R\$ / MWh)

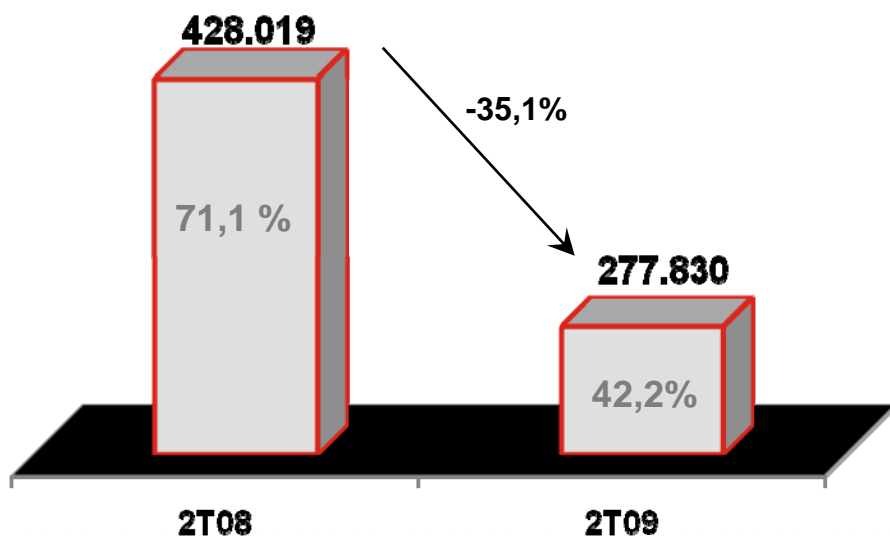


- ▄ A quantidade de energia vendida no 2T09 aumentou 1,9% em relação ao 2T08;
- ▄ O aumento no preço médio (R\$/MWh) decorreu de reajustes dos preços contratuais.



As despesas diminuíram principalmente, devido a menores provisões.

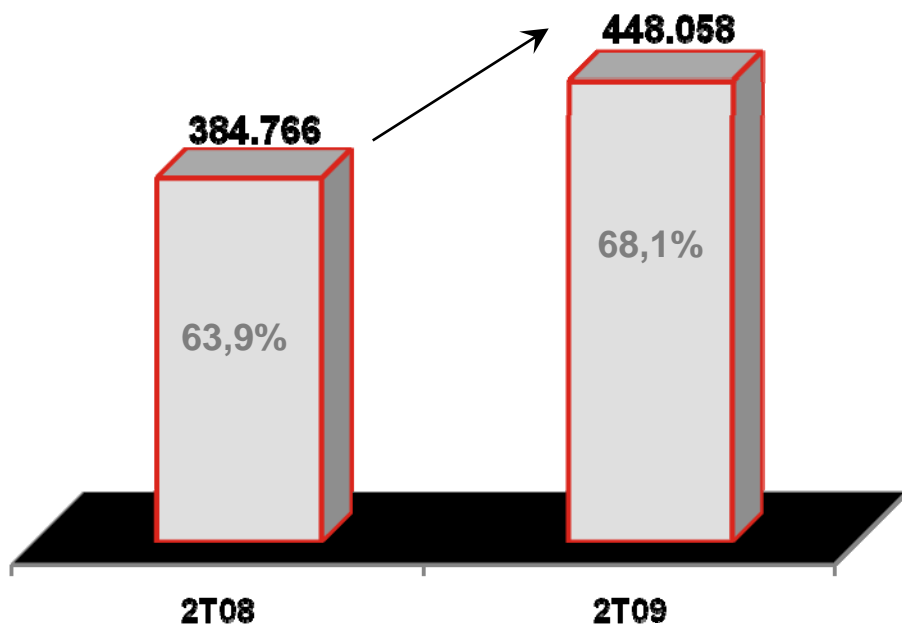
Despesas Operacionais (R\$ '000 e %)



Despesas como percentual da receita líquida diminuíram 28,9 p.p.

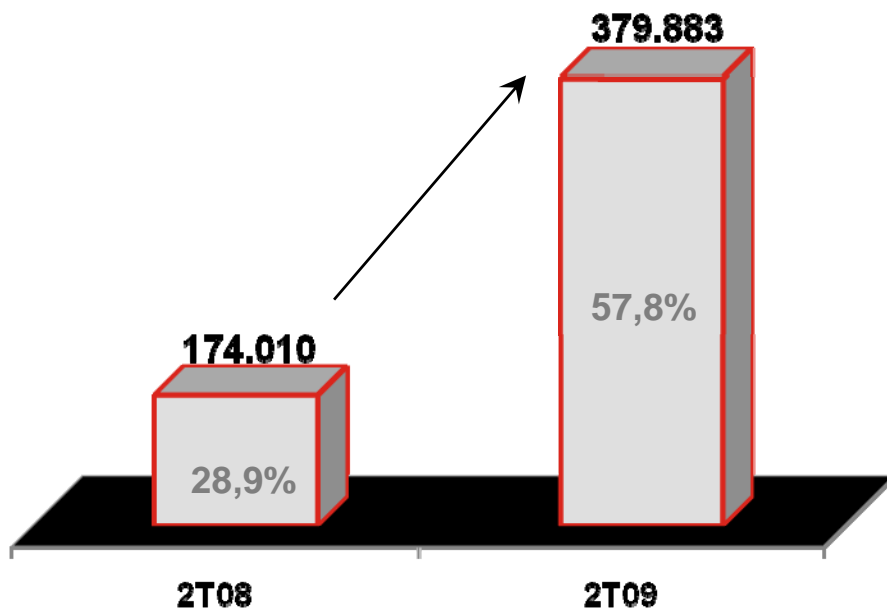


EBITDA (R\$ '000) e Margem EBITDA (%)



**EBITDA:
+ 16,4 %**

EBIT (R\$ '000) e Margem EBIT (%)



**EBIT:
+ 118,3 %**



| Indicadores Econômico-Financeiros | 2T08 | 2T09 | Var. |
|--|--------------|--------------|---------------|
| Preço Médio Geral - R\$ por MWh | 83,44 | 90,58 | 8,6% |
| Margem Operacional | 28,90% | 57,76% | +28,9 p.p |
| Varição do Dólar | -8,99% | -15,70% | n.m. |
| Indicadores Econômico-Financeiros | 1T09 | 2T09 | Var. |
| Endividamento do Ativo | 0,53 | 0,48 | -9,4% |
| Liquidez Corrente | 0,58 | 0,49 | -15,5% |



| RECEITAS (DESPESAS) FINANCEIRAS | 2T08 | 2T09 | Var. % |
|--|-----------------|----------------|-----------------|
| Receitas | 27.019 | 24.951 | -7,65% |
| Encargos de dívidas | (85.852) | (85.069) | -0,91% |
| Outras | (22.167) | (13.461) | -39,27% |
| Variações monetárias líquidas | (96.000) | (62.711) | -34,68% |
| Variações cambiais líquidas | 187.759 | 409.936 | 118,33% |
| Despesas Financeiras | (16.260) | 248.695 | n.m. |
| Resultado Financeiro | 10.759 | 273.646 | 2443,41% |



Obrigações Financeiras em 30/06/2009¹

(R\$ '000)

| | |
|------------------------|----------------------|
| Curto Prazo: | R\$ 1.130.203 |
| Longo Prazo: | R\$ 5.027.698 |
| Dívida Bruta: | R\$ 6.157.901 |
| (-) Disponível: | R\$ 423.949 |
| Dívida Líquida: | R\$ 5.733.952 |

-3,6%

-11,0%

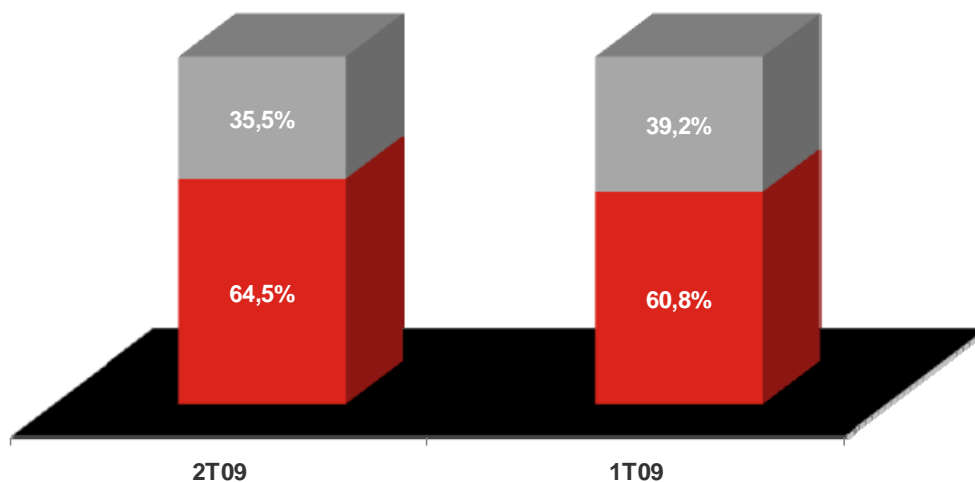
-9,7%

-9,7%

Obrigações Financeiras em 31/03/2009¹

(R\$ '000)

| | |
|------------------------|----------------------|
| Curto Prazo: | R\$ 1.171.974 |
| Longo Prazo: | R\$ 5.646.749 |
| Dívida Bruta: | R\$ 6.818.723 |
| (-) Disponível: | R\$ 466.275 |
| Dívida Líquida: | R\$ 6.352.448 |



■ Moeda Nacional ■ Moeda Estrangeira

¹ Inclui Valores a Pagar, FIDC e Obrigações com Fundo de Previdência.

Perguntas e Respostas

Teleconferência de Resultados 2T09

RELAÇÕES COM INVESTIDORES
Contato RI: (11) 5613-3626 e 5613-3644
ricesp@cesp.com.br
<http://ri.cesp.com.br>

