





Teleconferência de Resultados 2T08

Guilherme Augusto Cirne de Toledo
Presidente

Vicente K. Okazaki
Diretor Financeiro e de Relações com Investidores





- ≡ O **EBITDA** no 2T08 alcançou **R\$ 281,8 milhões**; comparado aos R\$ 259,3 milhões do 2T07;
- ≡ As **Vendas de Energia** cresceram **11,5%** somando **R\$ 720,1 milhões** no 2T08;
- ≡ A **Receita Operacional Líquida** cresceu **11,3%** em relação ao **2T07**, totalizando **R\$ 602,1 milhões**;
- ≡ O **Resultado do Serviço** totalizou **R\$ 161,9 milhões** no **2T08**, ante R\$ 139,3 milhões no 2T07, evoluindo **16,3%** no período;
- ≡ O **Lucro Líquido** do **2T08** foi de **R\$ 97,6 milhões**, **108,4%** superior ao **2T07**;
- ≡ A **Dívida Líquida** no **2T08** diminuiu **3,5%**, totalizando **R\$ 5,6 bilhões**, contra **R\$ 5,8 bilhões** do **1T08**;
- ≡ Destinação aos acionistas de **R\$ 45,0 milhões** de **Juros sobre o Capital Próprio**.

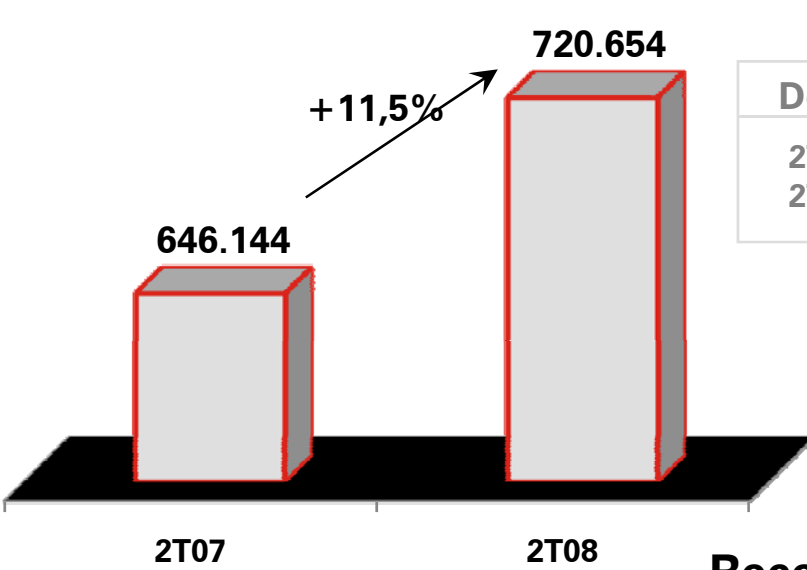


Destques Operacionais e Financeiros	2T08	2T07	Var.
Receita Operacional	720.654	646.144	11,5%
Deduções à Receita Operacional	(118.625)	(105.117)	12,9%
Receita Operacional Líquida	602.029	541.027	11,3%
Resultado do Serviço	161.898	139.267	16,3%
EBITDA	281.799	259.391	8,6%
Margem EBITDA	46,8%	47,9%	-1,1 p.p
Resultado Financeiro	10.759	(29.397)	n.m.
Lucro Líquido	97.645	46.859	108,4%

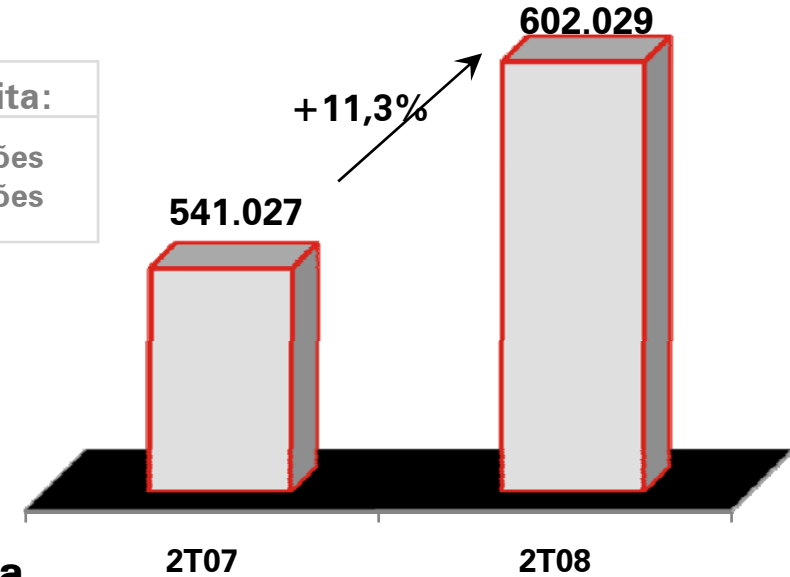


Receita Operacional (R\$ '000)

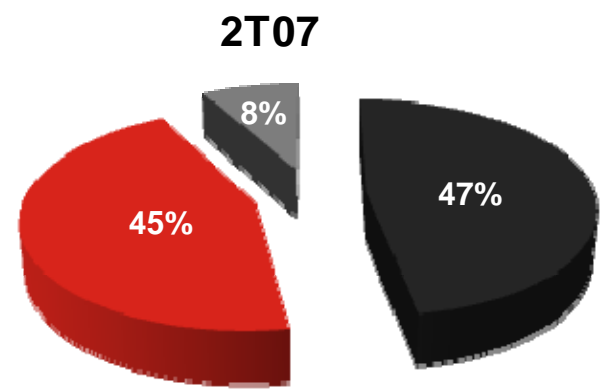
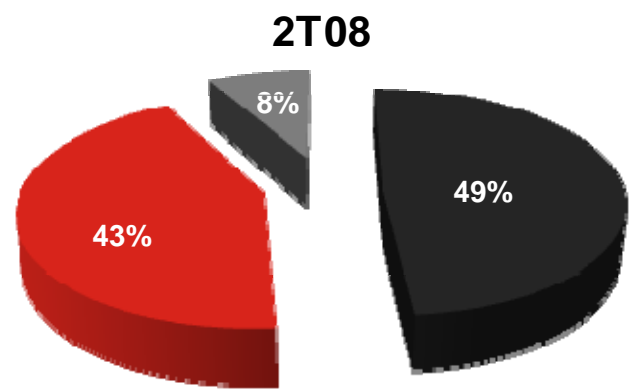
Receita Líquida (R\$ '000)



Deduções da Receita:
 2T08: -R\$ 118,6 milhões
 2T07: -R\$ 105,2 milhões

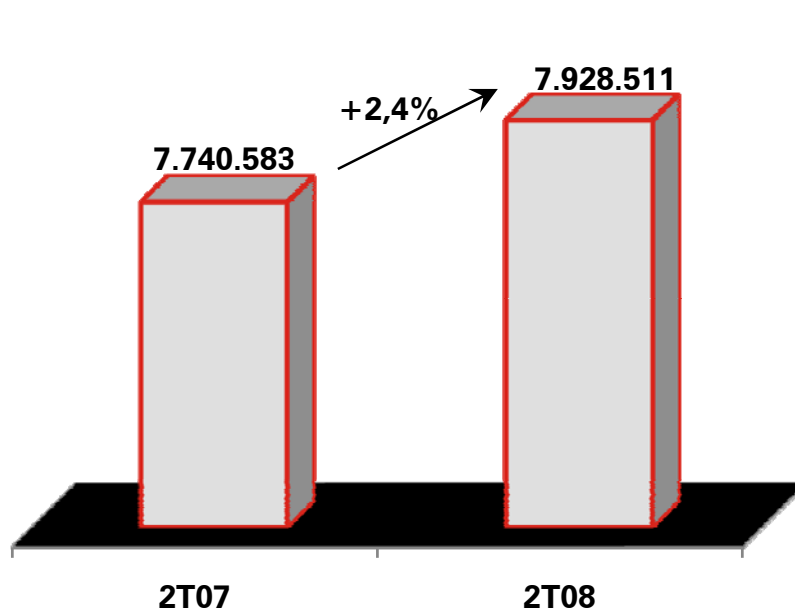


Receita de Energia

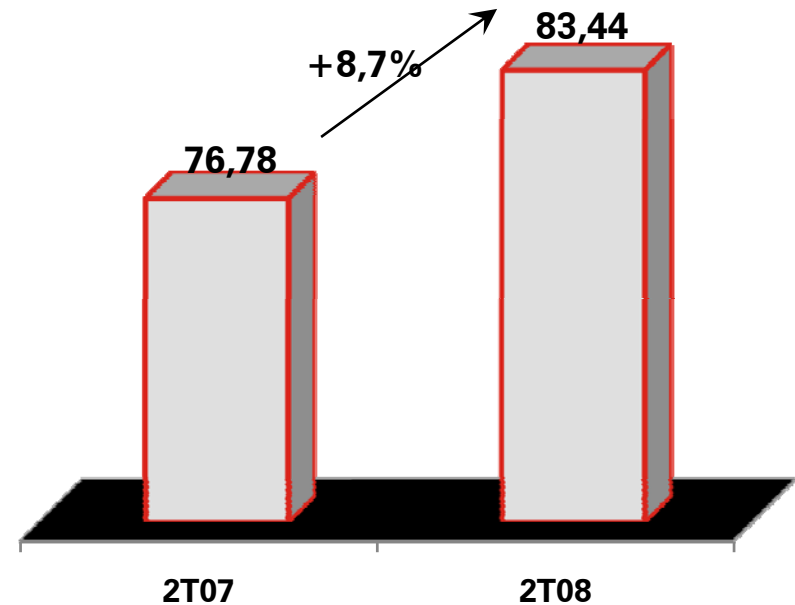




Quantidade Faturada (MWh)



Preço Médio (R\$ / MWh)

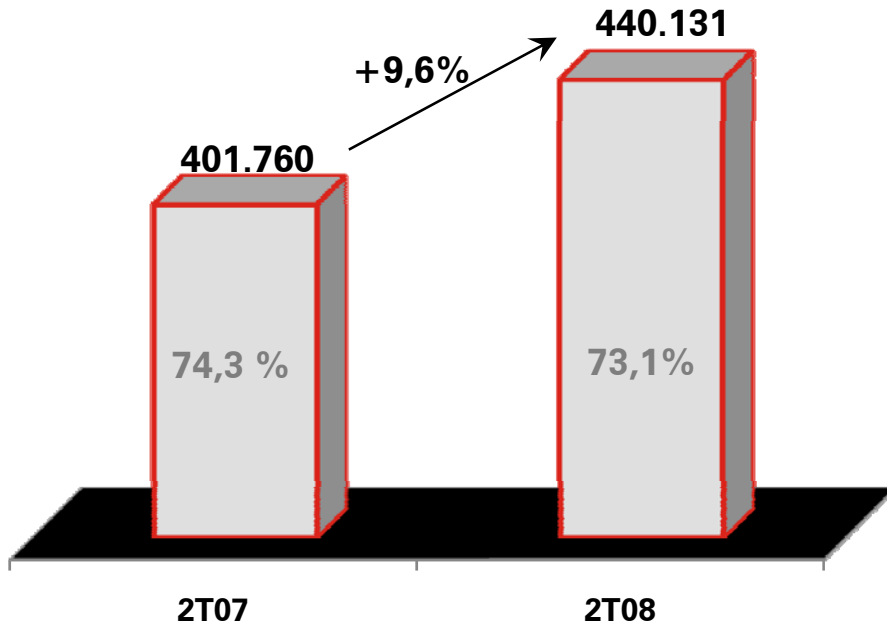


- ≡ A quantidade de energia vendida no 2T08 aumentou 2,4% em relação ao 2T07, com crescimento em Reais;
- ≡ O aumento no preço médio (R\$/MWh) decorreu principalmente aos melhores preços dos contratos no ambiente de contratação livre.



As despesas aumentaram principalmente, devido a maior nível de provisões operacionais.

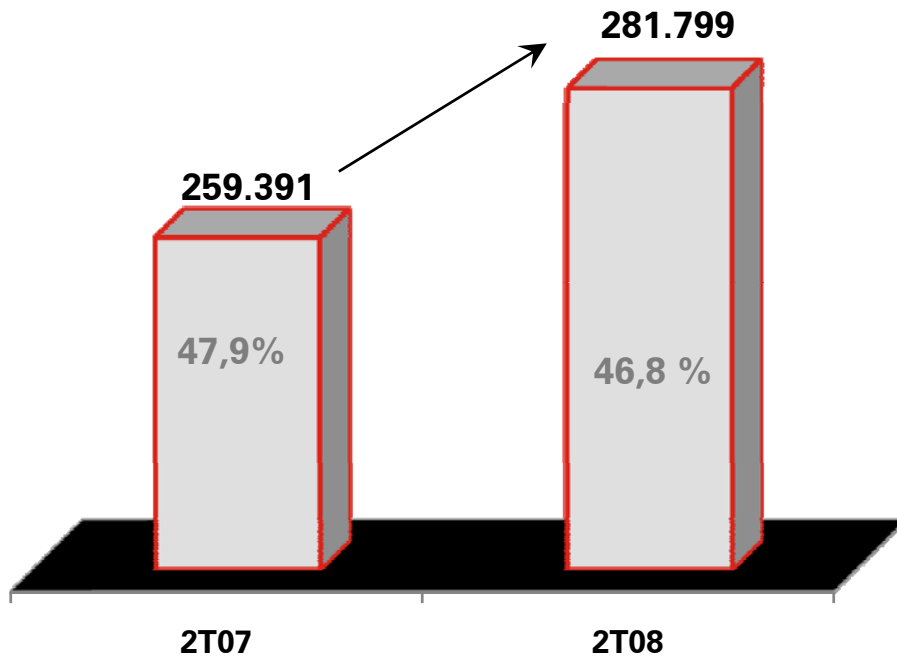
Despesas Operacionais (R\$ '000 e %)



Despesas como percentual da receita líquida, diminuíram 1,2 p.p.

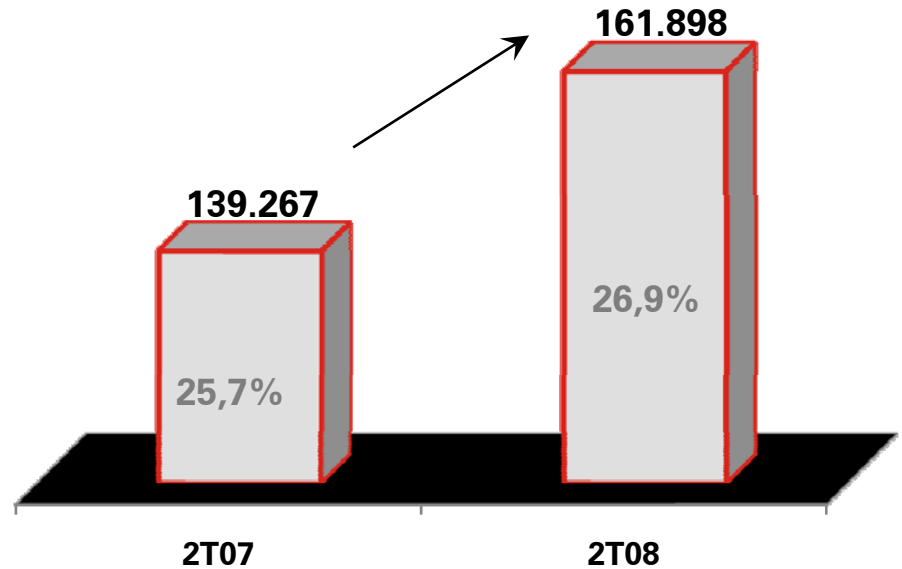


**EBITDA (R\$ '000) e
Margem EBITDA (%)**



**EBITDA:
+ 8,6 %**

**EBIT (R\$ '000) e
Margem EBIT (%)**



**EBIT:
+ 16,3 %**

**Indicadores Econômico-Financeiros****Preço Médio Geral - R\$ por MWh****2T08****83,44****2T07****76,78****Var.****8,67%**

Margem Operacional

26,89%

25,74%

+1,15 p.p

Variação do Dólar

-8,99%

-6,06%

+2,93 p.p

Variação do Euro

-9,21%

-4,81%

+4,4 p.p

Indicadores Econômico-Financeiros**2T08****1T08****Var.**

Endividamento do Ativo

0,47

0,47

0%


Liquidez Corrente**0,51****0,59****-13,56%**



RECEITAS (DESPESAS) FINANCEIRAS

	2T08	2T07	Var. %
Receitas	27.019	24.399	10,7%
Encargos de dívidas	(85.852)	(110.297)	-22,2%
Outras	(22.167)	(45.043)	-50,8%
Variações monetárias líquidas	(96.000)	(71.581)	34,1%
Variações cambiais líquidas	187.759	173.125	8,5%
Despesas Financeiras	(16.260)	(53.796)	-69,8%
Resultado Financeiro	10.759	(29.397)	n.m

- ≡ Despesas financeiras líquidas 12% inferior;
- ≡ O ganho com variações cambiais foi de R\$ 188 milhões, superior ao verificado no 2T07.



Obrigações Financeiras em 30/06/2008¹

(R\$ '000)

Curto Prazo: R\$ 1.015.550

Longo Prazo: R\$ 5.007.787

Dívida Bruta: R\$ 6.023.337

(-) Disponível: R\$ 384.778

Dívida Líquida: R\$ 5.638.559

+5,3%

-6,5%

-4,7%

-3,5%

Obrigações Financeiras em 31/03/2008¹

(R\$ '000)

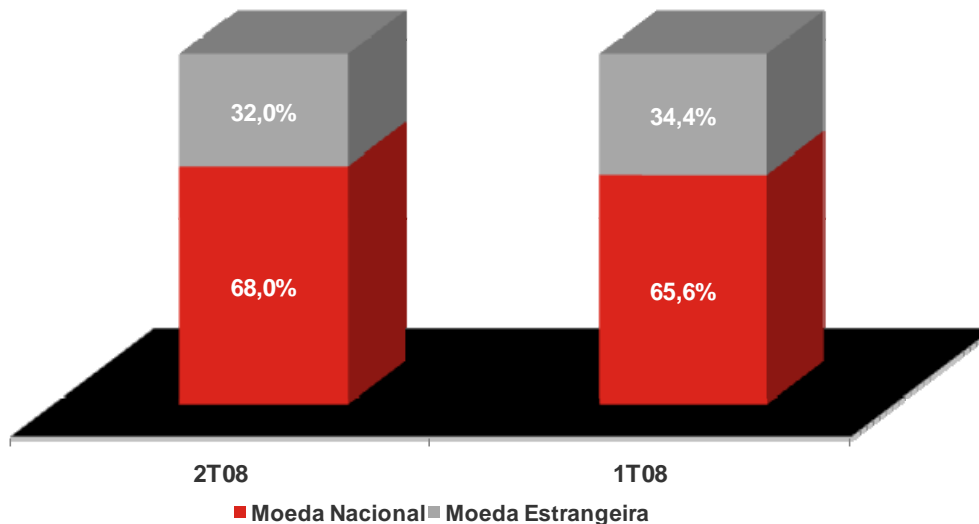
Curto Prazo: R\$ 964.130

Longo Prazo: R\$ 5.355.095

Dívida Bruta: R\$ 6.319.225

(-) Disponível: R\$ 473.825

Dívida Líquida: R\$ 5.845.400



¹ Inclui Valores a Pagar, FIDC e Obrigações com Fundo de Previdência.

Perguntas e Respostas

Teleconferência de Resultados 2T08

RELAÇÕES COM INVESTIDORES
Contato RI: 11 5613-3626 e 5613-3644
ricesp@cesp.com.br
www.cesp.com.br/ri/

