



## Fact Sheet **2T11**

### DESTAQUES

≡ A **Receita Operacional Líquida** no 2T11 totalizou **R\$700,2 milhões**, crescimento de **1,7%** em relação ao mesmo período de 2010;

≡ As **Despesas Operacionais** no segundo trimestre de 2011 ficaram em **R\$441,3 milhões**, refletindo uma redução de 1,2% em relação ao mesmo trimestre do ano anterior;

≡ O **Resultado Bruto (Resultado do Serviço)** totalizou **R\$ 258,9 milhões** e o **EBITDA Ajustado** ficou em **R\$ 471,7 milhões**;

≡ O **Lucro Líquido** do trimestre foi de **R\$ 72,6 milhões**;

≡ A CESP está destinando **Juros sobre o Capital Próprio (JCP)** de **R\$ 50,0 milhões** no 2T11.

#### Destaque Operacionais e Financeiros (R\$ 000)

	2T11	2T10	Var.
Receita Operacional Líquida	700.209	688.413	1,7%
Despesas Operacionais	(441.262)	(446.472)	-1,2%
Resultado do Serviço	258.947	241.941	7,0%
EBITDA Ajustado	471.749	454.787	3,7%
Margem EBITDA Ajustado	67,4%	66,1%	+1,3 p.p.
Lucro Líquido do Trimestre	72.565	78.494	-7,6%

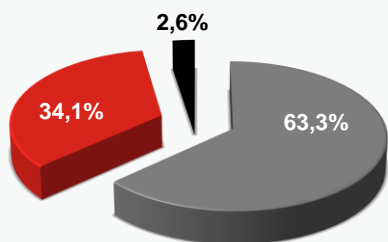
#### Indicadores Econômico-Financeiros

	2T11	2T10	Var.
Preço Médio Geral - R\$ por MWh*	95,22	92,90	2,5%
Margem Operacional	36,98%	35,14%	+1,84 p.p
Retorno do Patrimônio Líquido	0,69%	0,75%	-0,06 p.p
Varição do Dólar	-4,15%	1,15%	n.m.

	2T11	4T10	Var.
Endividamento Geral	0,43	0,45	-4,4%
Liquidez Corrente	0,62	0,54	14,8%

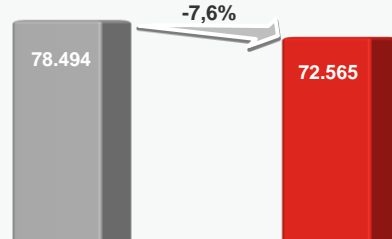
\* Preço de contratos (não inclui contabilização no CCEE)

#### Composição da Receita – 2T11

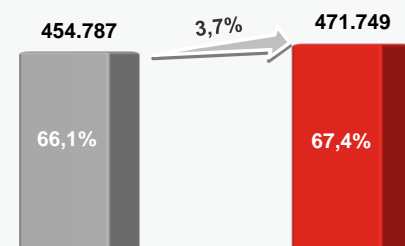


- Ambiente de Contratação Regulada - ACR
- Ambiente de Contratação Livre - ACL
- CCEE - Energia de Curto Prazo

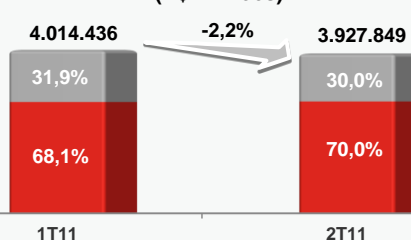
#### Lucro Líquido (R\$ milhões)



#### EBITDA Ajustado e Margem EBITDA Ajustado (R\$ milhões)



#### Endividamento (R\$ milhões)



■ Moeda Nacional

■ Moeda Estrangeira



# Fact Sheet **2T11**

## PERFIL CORPORATIVO

A CESP – Companhia Energética de São Paulo é a maior companhia de geração de energia do Estado de São Paulo, e a segunda companhia de geração de energia do Brasil em potência instalada, respondendo por cerca de 9% da produção de energia elétrica do país. A Companhia possui seis usinas de geração hidrelétrica com um total de 57 unidades geradoras que somam 7.456 MW de capacidade instalada e 3.916 MW médios de energia de garantia física líquida, representando 7% e 8%, respectivamente, da capacidade instalada e da garantia física de energia do Brasil.

As usinas hidrelétricas da CESP estão distribuídas em duas bacias hidrográficas, a bacia do Rio Paraná, no oeste do Estado de São Paulo, e a bacia do Rio Paraíba do Sul, no leste do Estado de São Paulo. A seguir, os principais dados das usinas da Companhia:

Usinas Hidrelétricas	Entrada em Operação	Unidades Geradoras	Extensão da Barragem (km)	Área do Reservatório (km <sup>2</sup> )	Capacidade Instalada (MW)	Garantia Física (MW Médio) <sup>(1)</sup>
Ilha Solteira	1973	20	5,6	1.195	3.444	1.949 <sup>(1)</sup>
Três Irmãos	1993	5	3,6	785	808	
Jupiá	1969	14	5,5	330	1.551	886
Porto Primavera	1999	14	10,2	2.250	1.540	1.017
Paraibuna	1978	2	0,5	177	85	50
Jaguari	1972	2	1,0	56	28	14
<b>Total</b>		<b>57</b>	<b>26,4</b>	<b>4.793</b>	<b>7.456</b>	<b>3.916</b>

(1) Energia de garantia física líquida combinada para as UHE Ilha Solteira e Três Irmãos.

## ESTRATÉGIA

- ≡ Reestruturação de seu endividamento
- ≡ Foco na eficiência e otimização operacional
- ≡ Otimização do portfólio de clientes
- ≡ Aprimoramento das práticas de governança corporativa

## VANTAGENS COMPETITIVAS

- ≡ Perfil de contratação adequado
- ≡ Eficiência operacional
- ≡ Geração consistente de caixa operacional e reduzida necessidade de investimentos
- ≡ Condições hidrológicas favoráveis e localização privilegiada

## Produção em MWh (\*)

Usinas	2T11	2T10
Ilha Solteira	4.414.958	4.261.713
Três Irmãos	936.419	736.443
Jupiá	2.236.268	2.339.655
Porto Primavera	2.576.858	2.532.826
Paraibuna	118.646	173.830
Jaguari	11.675	18.459
<b>Total</b>	<b>10.294.824</b>	<b>10.062.926</b>

### Contato de RI

CESP Companhia Energética de São Paulo  
Tel: (0xx11) 5613-3626  
Fax: (0xx11) 5613-3657  
E-mail: [ricesp@cesp.com.br](mailto:ricesp@cesp.com.br)  
<http://ri.cesp.com.br/>

### Vicente K. Okazaki

Diretor Financeiro e de  
Relações com Investidores

### Wilson Nunes

Chefe da Assessoria de Relações  
com Investidores