



## Fact Sheet **3T10**

### DESTAQUES

≡ O **Lucro Líquido** no terceiro trimestre foi de **R\$164,2 milhões**, 23,5% superior ao apresentado no trimestre anterior (R\$ 133,0 milhões) e o Lucro antes dos Impostos alcançou R\$ 228,8 milhões.

≡ A **Receita Operacional** do trimestre totalizou **R\$861,5 milhões**, com **crescimento de 16,6%** em relação ao mesmo período de 2009, resultado obtido, principalmente, com o aumento na quantidade de energia vendida e dos preços de venda no ambiente de contratação regulada.

≡ Os **Custos e Despesas Operacionais** do trimestre ficaram em **R\$394,3 milhões**, com o aumento principalmente em energia comprada e maior nível de provisões operacionais.

≡ O **Resultado Bruto** no trimestre registrou **R\$362,8 milhões** e **EBITDA R\$ 517,1 milhões**.

≡ A CESP está destinando **Juros sobre o Capital Próprio (JCP)** de **R\$ 25 milhões** no 3T10.

#### Destques Operacionais e Financeiros (R\$ 000)

	3T10	2T10	Var.	3T09	Var.
Receita Operacional	861.517	786.948	9,5%	739.058	16,6%
Deduções à Receita Operacional	(104.413)	(98.535)	6,0%	(93.718)	11,4%
<b>Receita Operacional Líquida</b>	<b>757.104</b>	<b>688.413</b>	<b>10,0%</b>	<b>645.340</b>	<b>17,3%</b>
Resultado do Serviço	362.785	316.218	14,7%	313.587	15,7%
<b>EBITDA</b>	<b>517.067</b>	<b>454.787</b>	<b>13,7%</b>	<b>440.649</b>	<b>17,3%</b>
<b>Margem EBITDA</b>	<b>68,3%</b>	<b>66,1%</b>	<b>3,3%</b>	<b>68,3%</b>	<b>-0,0 p.p</b>
Resultado Financeiro	(15.373)	(141.455)	-89,1%	49.617	n.m.
<b>Lucro Líquido</b>	<b>164.249</b>	<b>132.978</b>	<b>23,5%</b>	<b>255.122</b>	<b>-35,6%</b>

#### Indicadores Econômico-Financeiros

	3T10	3T09	Var.
<b>Preço Médio Geral - R\$ por MWh*</b>	<b>94,77</b>	<b>87,85</b>	<b>7,88%</b>
Margem Operacional	47,92%	48,59%	-0,67 p.p
Varição do Dólar	-5,96%	-8,89%	-2,93 p.p

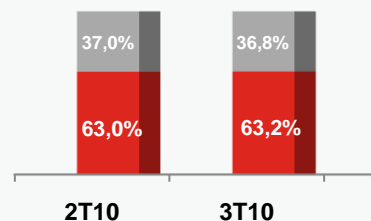
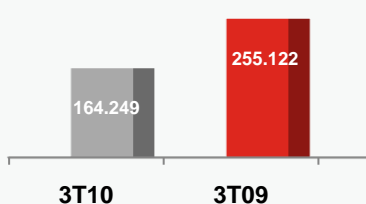
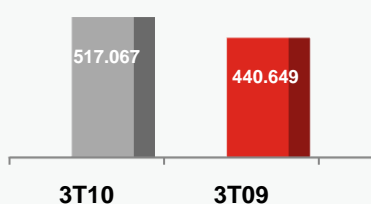
	3T10	2T10	Var.
Endividamento do Ativo	0,44	0,46	-4,35%
<b>Liquidez Corrente</b>	<b>0,57</b>	<b>0,49</b>	<b>16,33%</b>

\* Preço de contratos (não inclui contabilização no CCEE)

**EBITDA**  
(R\$ milhões)

**Lucro Líquido**  
(R\$ milhões)

**Endividamento**  
(R\$ milhões)





## Fact Sheet **3T10**

### PERFIL CORPORATIVO

A CESP – Companhia Energética de São Paulo é a maior companhia de geração de energia do Estado de São Paulo, a quarta maior companhia de geração de energia do Brasil em potência instalada e a terceira maior com base em energia efetivamente produzida, respondendo por cerca de 9% da produção de energia elétrica do país. A Companhia possui seis usinas de geração hidrelétrica com um total de 57 unidades geradoras que somam 7.455,3 MW de capacidade instalada e 3.916 MW médios de energia assegurada, representando 7% e 8%, respectivamente, da capacidade instalada e energia assegurada do Brasil.

As usinas hidrelétricas da CESP estão distribuídas em duas bacias hidrográficas, a bacia do Rio Paraná, no oeste do Estado de São Paulo, e a bacia do Rio Paraíba do Sul, no leste do Estado de São Paulo. Abaixo, seguem os principais dados das usinas da Companhia:

Usinas Hidrelétricas	Entrada em Operação	Unidades Geradoras	Extensão da Barragem (km)	Área do Reservatório (km <sup>2</sup> )	Capacidade Instalada (MW)	Energia Assegurada (MW Médio)
Ilha Solteira	1973	20	5,6	1.195	3.444	1.949 <sup>(1)</sup>
Três Irmãos	1993	5	3,6	785	808	
Jupia	1969	14	5,5	330	1.551	886
Porto Primavera	1999	14	10,2	2.250	1.540	1.017
Paraibuna	1978	2	0,5	177	85	50
Jaguari	1972	2	1,0	56	28	14
<b>Total</b>		<b>57</b>	<b>26,4</b>	<b>4.793</b>	<b>7.456</b>	<b>3.916</b>

•Energia Assegurada combinada para as UHE Ilha Solteira e Três Irmãos.

### ESTRATÉGIA

- ≡ Reestruturação de seu endividamento
- ≡ Foco na eficiência e otimização operacional
- ≡ Otimização do portfólio de clientes
- ≡ Aprimoramento das práticas de governança corporativa

### VANTAGENS COMPETITIVAS

- ≡ Perfil de contratação adequado
- ≡ Eficiência operacional
- ≡ Geração consistente de caixa operacional e reduzida necessidade de investimentos
- ≡ Condições hidrológicas favoráveis e localização privilegiada

### Produção em MWh

Usinas	3T10	3T09
Ilha Solteira	4.323.945	3.946.333
Três Irmãos	704.271	516.598
Jupia	2.416.279	2.208.038
Porto Primavera	2.562.675	2.439.494
Paraibuna	167.244	101.702
Jaguari	26.329	29.541
<b>Total</b>	<b>10.200.743</b>	<b>9.241.706</b>

#### Contato de RI

CESP Companhia Energética de São Paulo  
Tel: (0xx11) 5613-3626  
Fax: (0xx11) 5613-3657  
E-mail: [ricesp@cesp.com.br](mailto:ricesp@cesp.com.br)  
<http://ri.cesp.com.br/>

#### Almir Fernando Martins

Diretor Financeiro e de  
Relações com Investidores

#### Wilson R. Nunes

Chefe da Assessoria de Relações  
com Investidores